

ÍNDICE VL E ÍNDICE VL-ERVA

INCERTEZAS VOLTAM A PAIRAR SOBRE A PRODUÇÃO DE LEITE EM PORTUGAL

ANALISA-SE NESTE NÚMERO DA RUMINANTES OS ÍNDICES VL E VL - ERVA PARA O PERÍODO DE FEVEREIRO A ABRIL DE 2023. DURANTE O TRIMESTRE EM ANÁLISE, O PREÇO MÉDIO DO LEITE PAGO AOS PRODUTORES INDIVIDUAIS DO CONTINENTE DIMINUIU DE 0,570 €/KG, EM FEVEREIRO, PARA 0,563 €/KG, EM ABRIL, E NA REGIÃO AUTÓNOMA DOS AÇORES DIMINUIU DE 0,484 €/KG, EM FEVEREIRO, PARA 0,480 €/KG, EM ABRIL (SIMA-GPP, 2023). COMPARANDO COM O PREÇO DO LEITE NO TRIMESTRE ANTERIOR, OBSERVA-SE UMA VARIAÇÃO DE -0,12% NO PREÇO DO LEITE PAGO AOS PRODUTORES DO CONTINENTE E UMA VARIAÇÃO DE -4,49% NO PREÇO DO LEITE PAGO AOS PRODUTORES DOS AÇORES.

Por António Moitinho Rodrigues, docente/investigador, Escola Superior Agrária do Instituto Politécnico de Castelo Branco; Carlos Vouzela, docente/investigador, Faculdade de Ciências Agrárias e do Ambiente da Universidade dos Açores/IITAA; Nuno Marques, Revista Ruminantes | Email: nm@revista-ruminantes.com.

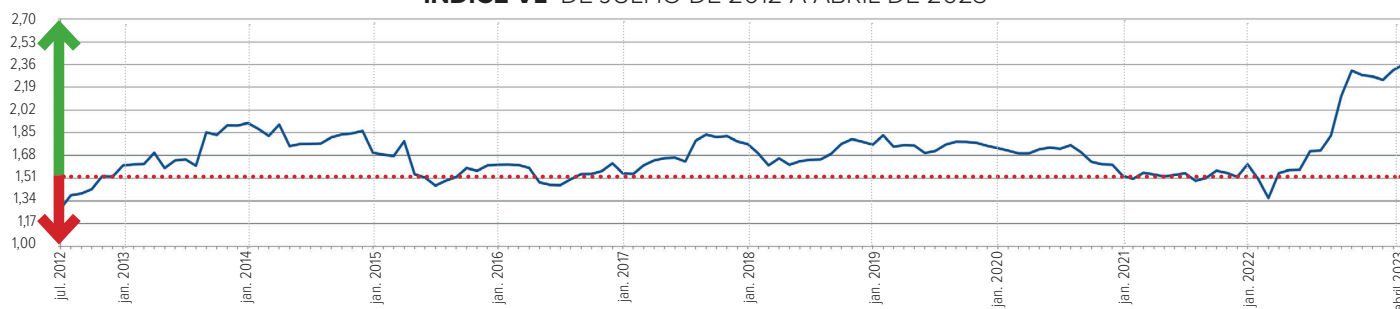
Comparando a situação dos produtores portugueses com a situação dos produtores dos outros países da EU27, dados publicados pelo Milk Market Observatory (MMO, 2023) permitem confirmar a evolução verificada no trimestre anterior. No último trimestre, Portugal está entre os 8 países da UE27 que melhor pagam aos seus produtores de leite. O valor médio pago no trimestre em análise foi

de 0,5387 €/kg de leite, um preço superior ao preço médio pago aos produtores da UE27 (0,5038 €/kg), mas inferior ao valor pago aos produtores em Espanha (0,5689 €/kg) onde as condições e os custos de produção de leite são muito semelhantes às existentes em Portugal. A título comparativo, os valores do preço do leite pago em abril de 2023 nos 5 países maiores produtores de leite da UE27 foram os seguintes: Alemanha 0,4654 €/kg; França 0,4693 €/kg; Polónia

0,4672 €/kg; Holanda 0,4475 €/kg; Itália 0,5373 €/kg. No mesmo mês, o valor pago aos produtores em Espanha foi de 0,5437 €/kg de leite e em Portugal a 0,5356 €/kg, menos 0,81 centimos/kg de leite. Comparando com o trimestre anterior, os preços das principais matérias-primas utilizadas na formulação de alimentos compostos tiveram uma redução no trimestre em análise: cevada -13,0%; milho -10,1%; bagaço de colza -2,6%. Pelo contrário, aumentaram

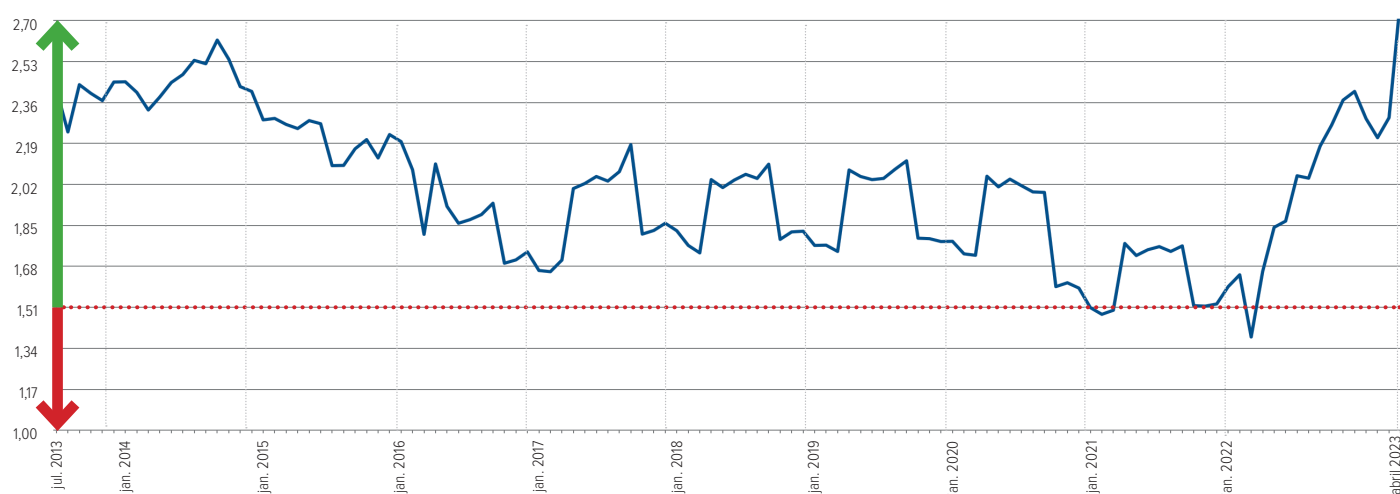
os preços do bagaço de soja⁴⁴ (+2,2%) e do bagaço de girassol (+3,1%). Aquelas variações associadas ao aumento de 5,1% no preço da palha e às pequenas alterações dos preços de outros alimentos forrageiros, provocaram uma redução de 0,9% no preço médio trimestral da alimentação da vaca leiteira tipo utilizada para o cálculo do Índice VL e de uma redução de 6,5% no preço médio da alimentação utilizada para o cálculo do Índice VL-ERVA, neste último caso muito

ÍNDICE VL DE JULHO DE 2012 A ABRIL DE 2023



O **ÍNDICE VL** é influenciado pela variação mensal do preço do leite pago ao produtor no continente e pelas variações mensais dos preços dos alimentos que constituem o regime alimentar da vaca leiteira tipo (concentrado 9,5 kg/ dia; silagem de milho 33 kg/dia; palha de cevada 2 kg/dia).

ÍNDICE VL-ERVA DE JULHO DE 2013 A ABRIL DE 2023



O **ÍNDICE VL - ERVA** é influenciado pela variação mensal do preço do leite pago aos produtores na Região Autónoma dos Açores e pelas variações mensais dos preços dos alimentos que constituem o regime alimentar da vaca leiteira tipo (primavera/verão 60 kg/dia de pastagem verde, 10 kg/dia de silagem de erva e de milho, 5,6 kg/dia de concentrado; outono/inverno 47 kg/dia de pastagem verde, 13,3 kg/dia de silagem de erva e de milho, 6,7 kg/dia de concentrado).

influenciada pela alteração do regime alimentar, com reforço do consumo de pastagem que ocorre nos Açores durante o período de Primavera/Verão. **A evolução dos custos da alimentação e do preço do leite, refletiu-se no Índice VL e no Índice VL - ERVA que em abril de 2023 foi, respetivamente, de 2,362 e de 2,791.** De referir que em abril de 2022 o Índice VL havia sido de 1,548 e o Índice VL - ERVA de 1,659. Sempre que o índice calculado for inferior a 1,5 (valor muito baixo), estamos em presença de uma forte ameaça para a rentabilidade da exploração leiteira. Quando o índice

calculado se situa entre 1,5 e 2,0 (valor moderado) significa que a produção de leite é um negócio economicamente viável, tanto mais viável quanto mais próximo de 2,0 estiver. Um índice superior a 2,0 (valor elevado) significa que estamos perante uma situação muito favorável para o sucesso económico das explorações de bovinos de leite (Schröder-Merker et al., 2012). Neste número da Ruminantes volta a ser apresentado o preço mínimo a que o kg de leite deve ser pago à produção para que esta atividade empresarial tenha sucesso em Portugal. Para que isto aconteça, os Índices VL e VL-ERVA

EVOLUÇÃO DO ÍNDICE VL E ÍNDICE VL - ERVA DE ABRIL DE 2022 A ABRIL DE 2023

Mês	Índice VL	Índice VL-Erva
abr/22	1,548	1,659
mai/22	1,571	1,842
jun/22	1,573	1,868
jul/22	1,712	2,056
ago/22	1,716	2,046
set/22	1,828	2,179
out/22	2,126	2,266
nov/22	2,315	2,370
dez/22	2,281	2,406
jan/23	2,271	2,293
fev/23	2,246	2,214
mar/23	2,319	2,297
abr/23	2,362	2,791

Os valores são influenciados pela variação mensal do preço do leite pago aos produtores do continente (Índice VL) e da Região Autónoma dos Açores (Índice VL - ERVA), pela variação mensal dos preços das cinco principais matérias-primas utilizadas na formulação dos alimentos compostos e pelo preço dos outros alimentos que integram o regime alimentar da vaca leiteira tipo.

deverão ser no mínimo igual a 2 um valor que, conforme já foi referido anteriormente, é considerado indicador de sucesso económico de uma exploração de bovinos de leite. Tendo em consideração os preços das matérias-primas e dos alimentos forrageiros durante o mês de junho, produtos utilizados na formulação dos regimes alimentares que influenciam diretamente os custos de alimentação da vaca leiteira tipo no continente (Índice VL) e da vaca leiteira tipo nos Açores (Índice VL-ERVA com regime alimentar de Primavera/Verão), os valores calculados para os preços mínimos a pagar aos produtores por kg de leite produzido durante o mês junho de 2023, são os seguintes:

produtores de leite do continente 0,4874 €/kg;
produtores de leite da Região Autónoma dos Açores 0,3498 €/kg.

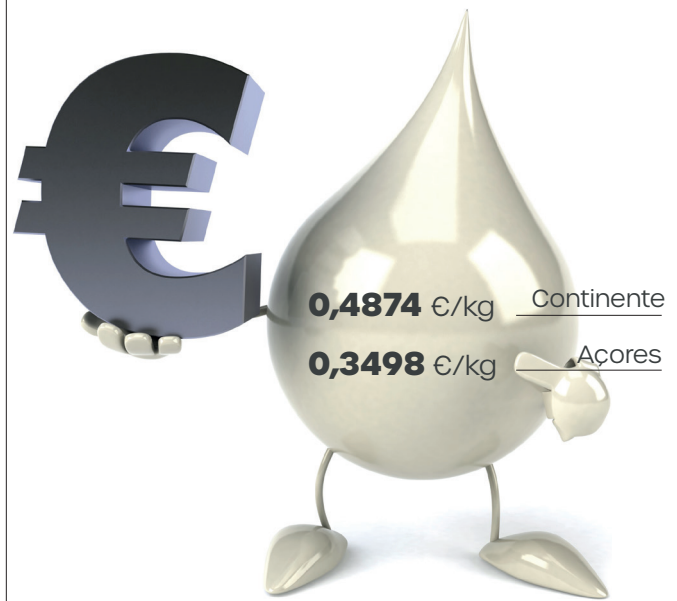
Estes preços mínimos, permitem obter Índices VL e VL-ERVA iguais a 2, valores considerados favoráveis para o sucesso económico de uma exploração de bovinos de leite. O valor médio ponderado, continente mais Açores (0,4433 €/kg), está ao nível dos valores indicados pelo MMO (2023) para países grandes produtores de leite, como a França (0,4381 €/kg) e a Holanda (0,4325 €/kg) durante o mês de maio. Volta-se a chamar a atenção para o facto de nos últimos três anos os produtores de leite em Portugal terem passado por momentos muito difíceis, momentos de rotura assinalados por Índices VL e VL-ERVA muito próximos ou mesmo inferiores a 1,5. Esta situação levou muitos produtores a abandonarem a atividade. Também é curioso constatar que, desde maio de 2023, algumas organizações

cooperativas e empresas que recolhem e transformam o leite em Portugal começaram a implementar uma redução sequencial do preço do leite. São exemplo a Fromagerie Bel Portugal, as cooperativas associadas da Lactogal, a Parmalat Portugal, a Penlac e a Prolacto, com reduções que têm variado entre 5 e 7,8 cêntimos. Estas organizações referem, como razões, as regras de mercado a funcionar, o ajustamento do preço do leite em Portugal à evolução do preço do leite no mercado europeu. No entanto, estas mesmas organizações não tiveram as mesmas preocupações em ajustar rapidamente o preço do leite pago em Portugal ao preço do mercado europeu quando, entre janeiro de 2020 e setembro de 2022, os produtores portugueses foram dos que menos receberam por kg de leite produzido em toda a UE27.

NOTAS

- relativamente ao mês de abril de 2022, o preço do leite pago aos produtores do continente em abril de 2023 teve um aumento de 39,0%. Na Região Autónoma dos Açores, esse aumento foi de 52,9%;
- o preço médio das cinco principais matérias-primas utilizadas na formulação dos alimentos compostos teve uma redução de 23,5% em abril de 2023 relativamente a abril de 2022. Esta variação implicou uma redução de 8,9% nos custos de alimentação da vaca leiteira tipo no continente e uma redução de 9,1% nos Açores;
- em abril de 2023, relativamente a abril de 2022, o preço dos alimentos forrageiros utilizados na formulação dos regimes alimentares das vacas leiteiras tipo teve um aumento médio de 7,7%, com a palha a destacar-se

LEITE: VALORES CALCULADOS PARA OS PREÇOS MÍNIMOS A PAGAR AOS PRODUTORES DURANTE O MÊS DE JUNHO 2023



com um aumento de 15,4%;
- a **evolução dos preços do leite e da alimentação das vacas tipo refletiu-se nos Índices VL e VL - ERVA que, em abril de 2023, foram respetivamente de 2,362 e 2,791;**

- para que o Índice VL e o Índice VL-ERVA sejam iguais a 2, condição necessária para que a produção de leite seja considerada rentável, o **preço mínimo a pagar aos produtores durante o mês junho de 2023 deverá ser o seguinte**

produtores de leite do continente 0,4874 €/kg,
produtores de leite da Região Autónoma dos Açores 0,3498 €/kg;

- depois de alguns anos difíceis com preços muito baixos pagos aos produtores, a situação da produção de leite em Portugal parecia indicar uma melhoria, contribuindo para

a viabilidade económica das explorações de bovinos de leite. Infelizmente, as incertezas que voltam a pairar sobre o setor relativamente ao preço do leite a pagar à produção vai levar a que mais produtores abandonem a atividade com as consequências negativas que daí advêm, aumento do desemprego direto e indireto e aumento da dependência das importações de leite e de produtos lácteos para níveis que existiram no passado. (

BIBLIOGRAFIA

MMO (2023). European milk market observatory – EU historical prices. https://ec.europa.eu/info/food-farming-fisheries/farming/facts-and-figures/markets/overviews/market-observatories/milk_en, acesso em 03-07-2023.
Schröder-Merker, E; Wesseling, K; Nasrollahzadeh, M (2012). Monitoring milk.feed price ratio 1996-2011. In: Chapter 2 – Global monitoring dairy economic indicators 1996-2011, IFCN Dairy Report 2012, Torsten Hemme editor, p 52-53. Published by IFCN Dairy Research Center, Schauenburgerstrasse, Germany.
SIMA-GPP (2023). Leite à produção - Preços Médios Mensais. Sistema de Informação de Mercados Agrícolas, Gabinete de Planeamento e Políticas. <https://regisima.gpp.pt/regisima/consulta/lacteos>, acesso em 03-07-2023.