

III CONFERÊNCIA DO IPCB SOBRE O LIVRE ACESSO AO CONHECIMENTO CIENTÍFICO

“ O desafio da publicação em meio científico ”

Porquê Publicar ?

Carmo Horta

Instituto Politécnico de Castelo Branco, Escola Superior
Agrária, CERNAS,
Quinta da Sra. de Mérculos, 6000 Castelo Branco,
Portugal



Conhecimento



Publicação



Conhecimento

Aquisição

Desenvolvimento

Inovação

Publicação / Difusão

Conhecimento

Publicação

Tempo
Concentração
Disciplina
Dedicação

Rigor
Síntese
Ética

Exigência
Humildade
Respeito

Motivação

Individual - realização pessoal

Profissional - qualificação académica (CV)

Social - serviço à comunidade

Missão Ensino Superior

Ensinar, comunicar e promover
o progresso tecnológico, social ou cultural

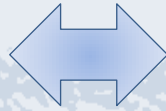
Nacional

Internacional

Porquê / saber fazer

Publicação em meio científico

Docência

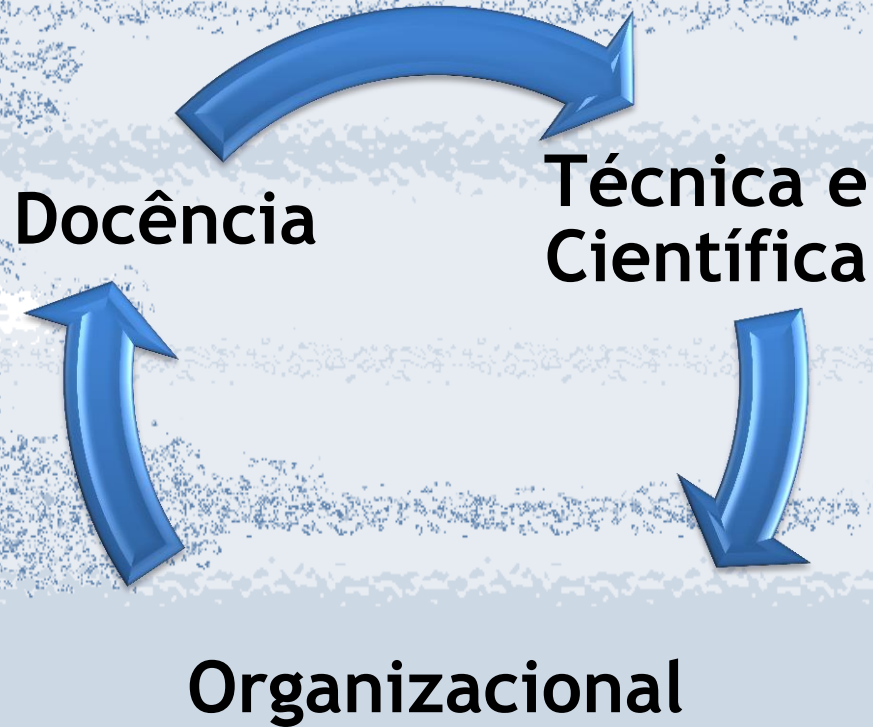


- **Investigação/desenvolvimento conhecimento;**
- **Progresso Inovação.**
- **Publicação/Divulgação;**



**Instituição
Competitividade**

Atividade Docente



Onde Publicar ?

Científicas

Técnico

Experimentação/demonstração

Divulgação/outro

Publicação Científica

Afiliação

**Exemplo: Instituto Politécnico de
Castelo Branco, Escola Superior
XXX, Centro de Investigação XXX,
Direção**

Publicação / Divulgação

RCIPCB

Divulgação

Pesquisa "on-line" - momento
gratuita
Internacionalização
Contactos/comunidades

Autores

Conhecimento pessoal
Procura/origem
CV - Demonstração/identificação
de resultados
Centros de Investigação (URL)

Publicação / Divulgação

Título : Avaliação do potencial fertilizante de dois resíduos da indústria florestal






Data entrada : 15-12-2011

Downloads e Consultas








Ano	Downloads	Consultas
2011	5.0	5
2012	70.0	132
2013	2.0	1
	77.0	138

Downloads por país (top 10)

Downloads por país

Origem	Downloads	Perc.(%)
 United States	45.0	58.44
 Portugal	17.0	22.08
 Brazil	9.0	11.69
? N/A	3.0	3.90
 United Kingdom	2.0	2.60
 Canada	1.0	1.30
	77.0	100.00

Consultas por país

Origem	Consultas	Perc.(%)
 United States	80	57.97
 Portugal	34	24.64
 Brazil	15	10.87
 China	3	2.17
? N/A	3	2.17
 Ukraine	1	0.72
 Germany	1	0.72
 Israel	1	0.72
	138	100.00

IPCB

