



Estágio na OTK Architectos Lisboa, Mafra - Volume II

Mestrado em Design de Interiores e Mobiliário

Cristiana Lourenço Simões

20160404

Orientador

Nelson Barata Antunes

Relatório de Estágio apresentado à Escola Superior de Artes Aplicadas do Instituto Politécnico de Castelo Branco para cumprimento dos requisitos necessários à obtenção do grau de Mestre em Design de Interiores e Mobiliário, realizada sob a orientação científica do Professor Doutor Nelson Barata Antunes, do Instituto Politécnico de Castelo Branco.

Setembro de 2021

Nota Introdutória

Os anexos a seguir apresentados têm a finalidade de complementar e ajudar na compreensão dos projetos realizados e descritos no Volume I.

Os anexos, compostos por fotografias do espaço, fotografias de obras finalizadas, desenhos técnicos e imagens 3D, mostram também a evolução do percurso, o aprendizado e o percurso da estagiária durante os seis meses de estágio no atelier OTK Architectos.

Índice de Anexos

Índice de Anexos

Nota Introdutória	III
Índice de Anexos	V
Índice de Figuras	IX
1 - Projetos	1
1.1 - Projeto Loja de animais	3
1.1.1 - Levantamento Fotográfico do espaço	4
1.1.2 - Proposta - Imagens 3D.....	6
1.2 - Projeto Loja de animais e.....	9
Clínica veterinária 1	9
1.2.1 - Desenhos Técnico	10
1.2.2 - Levantamento fotográfico - Espaço do local	16
1.2.3 - Proposta - Imagens 3D.....	19
1.2.3 - Levantamento fotográfico - Execução da obra	23
1.2.4 - Levantamento fotográfico - Obra finalizada	27
.....	28
1.3 - Clínica dentária 1	31
1.3.1 - Desenhos técnicos.....	32
1.3.2 - Proposta - Imagens 3D.....	35
1.3.3 - Levantamento fotográfico - Obra finalizada	39
1.4 - Clínica dentária 2	45
1.4.1 - Desenhos técnicos.....	46
1.4.2 - Proposta - Imagens 3D.....	49
1.4.3 - Levantamento fotográfico - Obra finalizada	53
1.5 - Habitação unifamiliar.....	57
1.5.1 - Desenho Técnico	58
1.5.2 - Proposta - Imagens 3D.....	63
1.5.3 - Levantamento fotográfico - Obra	67
1.6 - Projeto de modelação 3D e renderização.....	71
1.6.1 - Desenho técnico	72
1.6.2 - Proposta - Imagens 3D.....	75
1.7 - Projeto de modelação 3D e renderização.....	81

1.7.1 - Desenho técnico	82
1.7.2 - Fotografias do local	85
1.7.3 - Proposta - Imagens 3D.....	89
1.8 - Habitação unifamiliar.....	93
1.8.1 - Desenho técnico	94
1.8.2 - Proposta - Imagens 3D.....	97
1.9 - Habitação unifamiliar.....	101
1.9.1 - Desenho técnico	102
1.9.2 - Proposta - Imagens 3D.....	137

Índice de Figuras

Índice de Figuras

Figura 1 - Levantamento fotográfico, loja de animais - entrada da loja. Fonte: autor.	5
Figura 2 - - Levantamento fotográfico, loja de animais - entrada da loja. Fonte: autor.	5
Figura 3 - - Levantamento fotográfico, loja de animais - interior da loja.. Fonte: autor.....	5
Figura 4 - Imagem 3D. Proposta para entrada de loja e montra. Fonte: autor.....	7
Figura 5 - Imagem 3D. Proposta para interior da loja. Fonte: autor.	7
Figura 6 - - Imagem 3D. Proposta para entrada de loja e montra - expositores. Fonte: autor.....	8
Figura 7 - Imagem 3D. Proposta para interior da loja - balcão. Fonte: autor.....	8
Figura 8 - Levantamento fotográfico, espaço do projeto. Fonte: autor.....	17
Figura 9 - Levantamento fotográfico. Fonte: autor.....	17
Figura 10 - Levantamento fotográfico. Fonte: autor.....	17
Figura 11 - Imagem 3D. Proposta para o espaço interior da loja. Fonte: autor.	20
Figura 12 - Imagem 3D. Proposta. Fonte: autor.	20
Figura 13 - Imagem 3D. Proposta. Fonte: autor.	21
Figura 14 - Imagem 3D. Proposta prateleiras. Fonte: autor.....	21
Figura 15 - Imagem 3D. Proposta consultório veterinário. Fonte: autor.....	22
Figura 16 - Levantamento fotográfico. Acompanhamento da obra. Fonte: autor...	24
Figura 17 - Levantamento fotográfico. Acompanhamento da obra. Fonte: autor...	24
Figura 18 - Levantamento fotográfico. Acompanhamento da obra. Fonte: autor...	25
Figura 19 - Levantamento fotográfico. Acompanhamento da obra. Fonte: autor...	25
Figura 20 - Levantamento fotográfico. Acompanhamento da obra. Fonte: autor...	26
Figura 21 - Levantamento fotográfico. Obra finalizada. Fonte: autor.....	28
Figura 22 - Levantamento fotográfico. Obra finalizada. Fonte: autor.....	28
Figura 23 - Levantamento fotográfico. Obra finalizada. Fonte: autor.....	29
Figura 24 - Levantamento fotográfico. Obra finalizada. Fonte: autor.....	29
Figura 25 - Levantamento fotográfico. Obra finalizada - montra. Fonte: autor.....	30
Figura 26 - Imagem 3D. Proposta. Fonte: autor.	36
Figura 27 - Imagem 3D. Proposta instalação sanitária. Fonte: autor.....	36
Figura 28 - Imagem 3D. Proposta. Fonte: autor.	37
Figura 29 - Levantamento fotográfico. Obra finalizada. Fonte: autor.....	40
Figura 30 - Imagem 3D. Obra finalizada. Fonte: autor.	41
Figura 31 - Imagem 3D. Obra finalizada. Fonte: autor.	42
Figura 32 - Imagem 3D. Obra finalizada. Fonte: autor.	43
Figura 33 - Imagem 3D. Proposta. Fonte: autor.	50
Figura 34 - Imagem 3D. Proposta. Fonte: autor.	50
Figura 35 - Imagem 3D. Proposta. Fonte: autor.	51
Figura 36 - Imagem 3D. Proposta. Fonte: autor.	51

Figura 37 - Levantamento fotográfico - Obra finalizada. Entrada da clínica. Fonte: autor.....	54
Figura 38 - Levantamento fotográfico - Obra finalizada. Balcão de atendimento. Fonte: autor.....	54
Figura 39 - Levantamento fotográfico - Obra finalizada. Sala de consultas dentárias. Fonte: autor.....	55
Figura 40 - Levantamento fotográfico - Obra finalizada. Sala de consultas dentárias. Fonte: autor.....	55
Figura 41 - Imagem 3D. Proposta. Fonte: autor.....	64
Figura 42 - Imagem 3D. Proposta. Fonte: autor.....	64
Figura 43 - Imagem 3D. Proposta - quarto. Fonte: autor.....	65
Figura 44 - Imagem 3D. Proposta - quarto. Fonte: autor.....	65
Figura 45 - Imagem 3D. Proposta - casa de banho.. Fonte: autor.....	66
Figura 46 - Imagem 3D. Proposta - casa de banho. Fonte: autor.....	66
Figura 47 - Levantamento fotográfico. Visita ao local. Fonte: autor.....	68
Figura 48 - Levantamento fotográfico. Visita ao local. Fonte: autor.....	68
Figura 49 - Levantamento fotográfico. Visita ao local. Fonte: autor.....	69
Figura 50 - Levantamento fotográfico. Acompanhamento de obra. Fonte: autor...	69
Figura 51 - Levantamento fotográfico. Acompanhamento de obra. Fonte: autor...	70
Figura 52 - Levantamento fotográfico. Acompanhamento de obra. Fonte: autor...	70
Figura 53 - Imagem 3D. Exterior. Fonte: autor.....	76
Figura 54 - Imagem 3D. Exterior. Fonte: autor.....	76
Figura 55 - Imagem 3D. Sala. Fonte: autor.....	77
Figura 56 - Imagem 3D. Cozinha. Fonte: autor.....	77
Figura 57 - Imagem 3D. Casa de banho. Fonte: autor.....	78
Figura 58 - Imagem 3D. Casa de banho. Fonte: autor.....	78
Figura 59 - Imagem 3D. Quarto 1. Fonte: autor.....	79
Figura 60 - Imagem 3D. Quarto 2. Fonte: autor.....	79
Figura 61 - Imagem 3D. Quarto 3. Fonte: autor.....	80
Figura 62 - Imagem da habitação. Fonte: Casa das Casas.....	86
Figura 63 - Imagem da habitação. Fonte: Casa das Casas.....	86
Figura 64 - Imagem da habitação. Fonte: Casa das Casas.....	87
Figura 65 - Imagem 3D. Exterior. Fonte: autor.....	90
Figura 66 - Imagem 3D. Sala. Fonte: autor.....	90
Figura 67 - Imagem 3D. Quarto. Fonte: autor.....	91
Figura 68 - Imagem 3D. Casa de banho. Fonte: autor.....	91
Figura 69 - Imagem 3D. Sala. Fonte: autor.....	98
Figura 70 - Imagem 3D. Cozinha. Fonte: autor.....	98
Figura 71 - Imagem 3D. Sala de refeições. Fonte: autor.....	99
Figura 72 - Imagem 3D. Entrada/Sala. Fonte: autor.....	99
Figura 73 Imagem 3D. Cozinha. Fonte: autor.....	138
Figura 74 - Imagem 3D. Escadas. Fonte: autor.....	138
Figura 75 - Imagem 3D. Sala. Fonte: autor.....	139

Figura 76 - Imagem 3D. Casa de banho 1. Fonte: autor.....	140
Figura 77 - Imagem 3D. Casa de banho 2. Fonte: autor.....	140
Figura 78 - Imagem 3D. Casa de banho 3. Fonte: autor.....	141
Figura 79 - Imagem 3D. Casa de Banho 3. Fonte: autor.....	141

1 - Projetos

1.1 - Projeto Loja de animais

1.1.1 - Levantamento Fotográfico do espaço.

1.1.2 - Proposta - Imagens 3D

1.1.1 - Levantamento Fotográfico do espaço



Figura 1 - Levantamento fotográfico, loja de animais - entrada da loja. Fonte: autor.




Figura 2 - Levantamento fotográfico, loja de animais - entrada da loja. Fonte: autor.



Figura 3 - Levantamento fotográfico, loja de animais - interior da loja. Fonte: autor.

1.1.2 - Proposta - Imagens 3D



Figura 4 - Imagem 3D. Proposta para entrada de loja e montra. Fonte: autor.



Figura 5 - Imagem 3D. Proposta para interior da loja. Fonte: autor.



Figura 6 - Imagem 3D. Proposta para entrada de loja e montra - expositores. Fonte: autor.



Figura 7 - Imagem 3D. Proposta para interior da loja - balcão. Fonte: autor.

1.2 - Projeto Loja de animais e Clínica veterinária 1

1.2.1 – Desenhos Técnicos

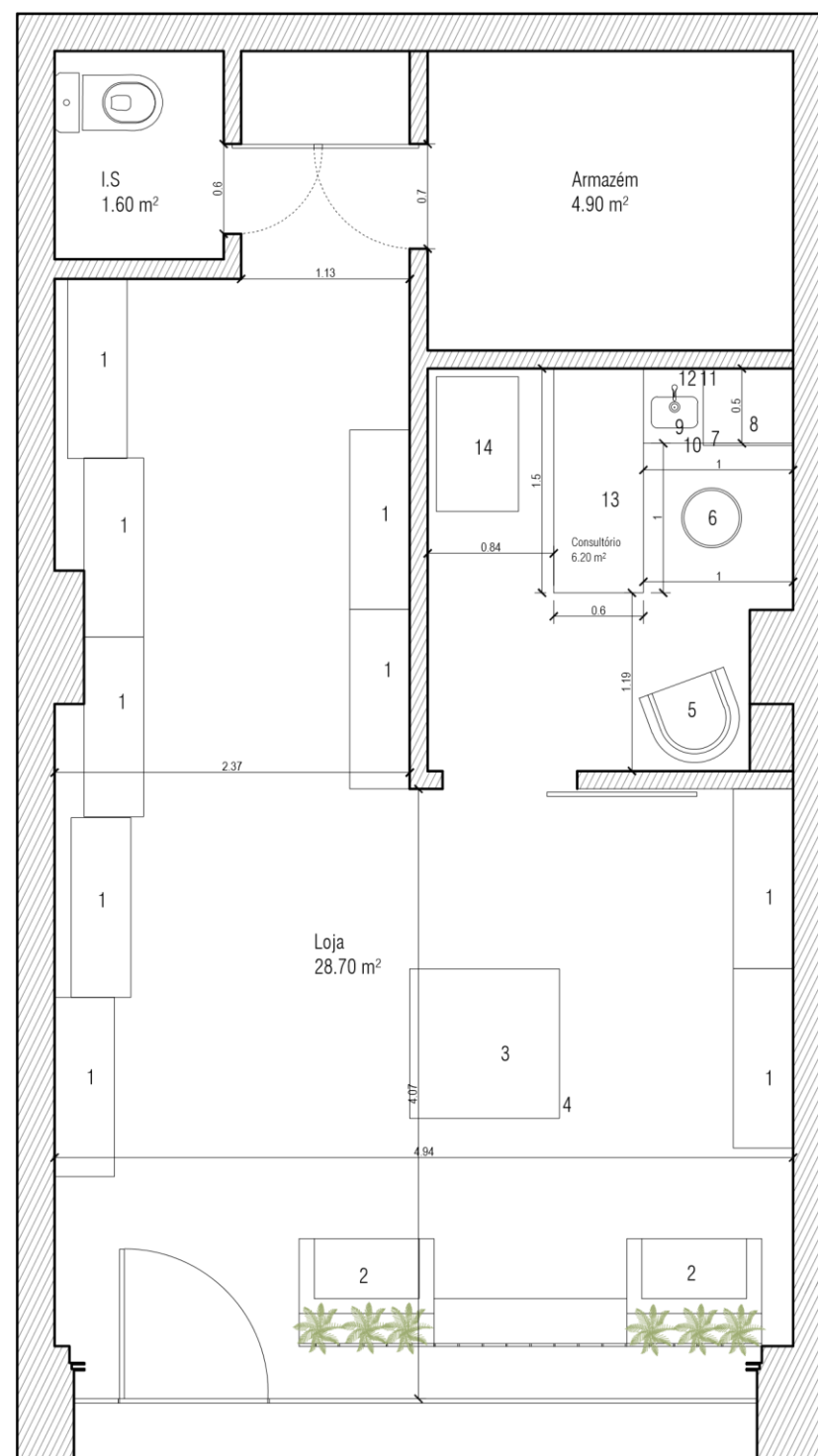
1.2.2 – Levantamento fotográfico – Espaço do projeto

1.2.3 – Proposta – Imagens 3D

1.2.4 – Levantamento fotográfico – Execução da obra

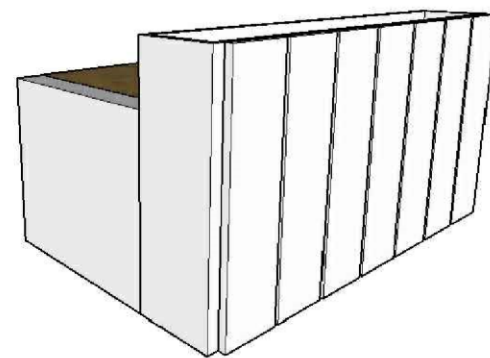
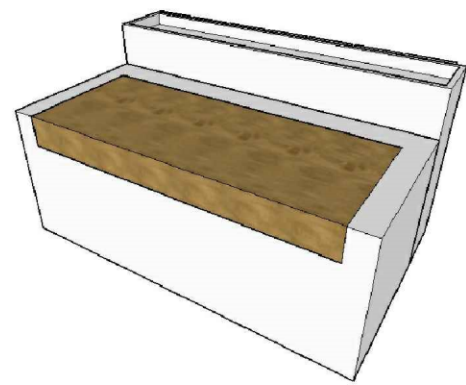

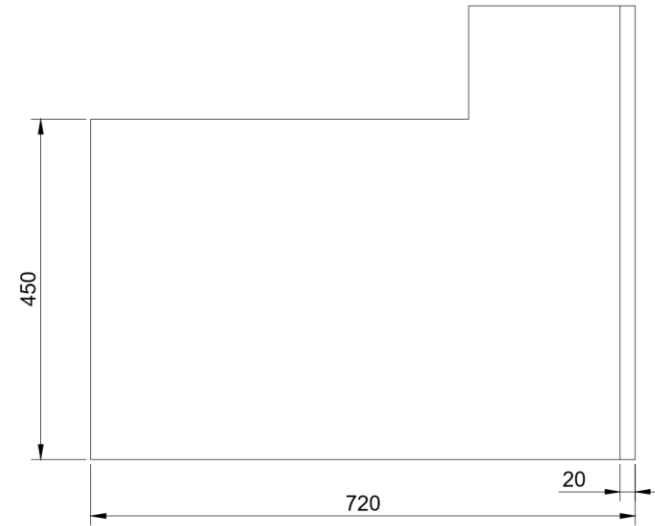

1.2.5 – Levantamento fotográfico – Obra finalizada

1.2.1 - Desenhos Técnico



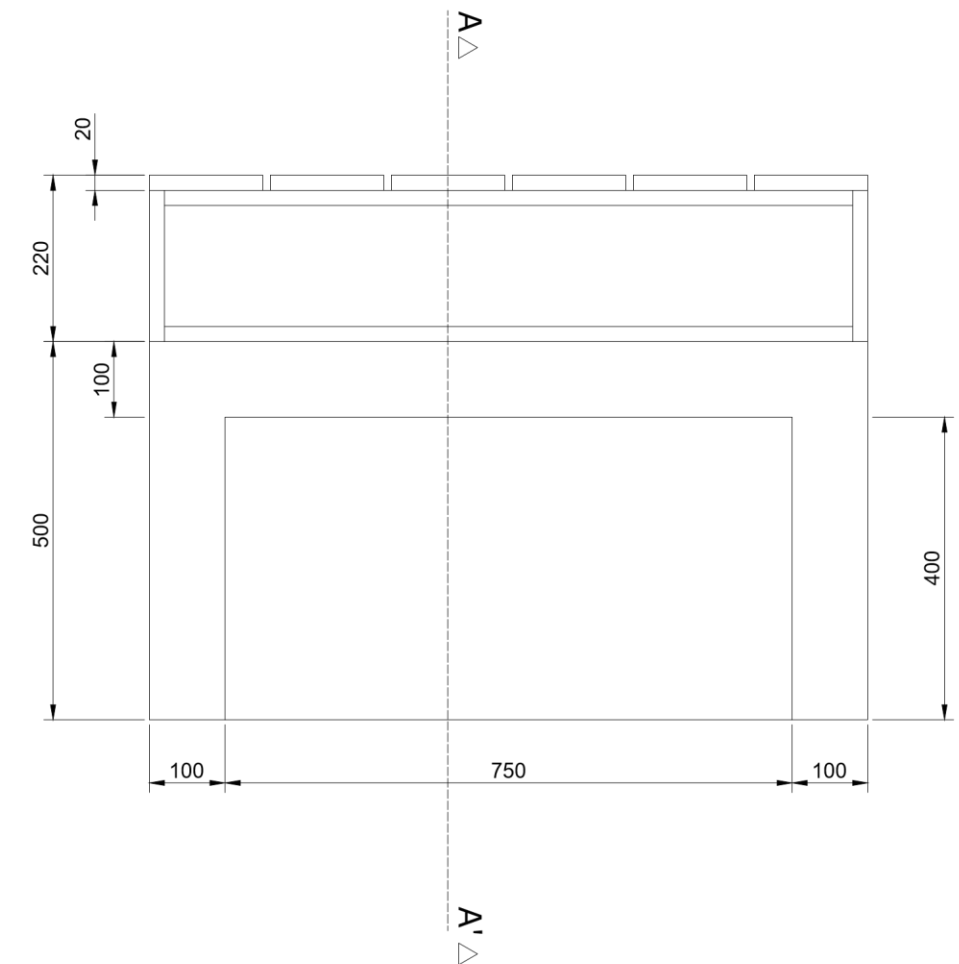
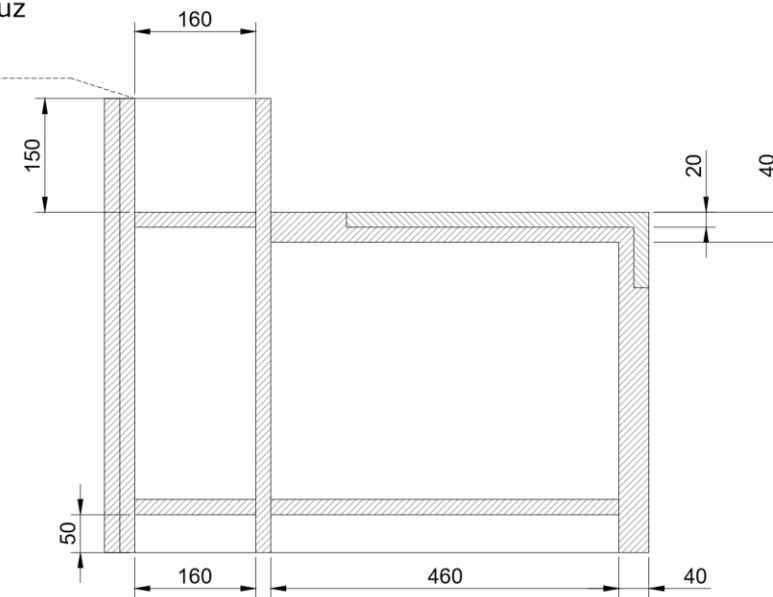
LEGENDA	
1	Expositor
2	Bancos
3	Balcão com arrumação
4	Armário com chave
5	Cadeira
6	Cadeira alta
7	Bancada de apoio
8	Frigorífico
9	Lavatório
10	Caixote do Lixo
11	Dispensador de Toalhas e papel
12	Dispensador de Sabonete
13	Balança animal
14	Bancada em inox para observação animal

	Rua arquitecto Ludovice n.º 2640 582 Matra otk.arquitectos@gmail.com otk-arquitectos.pt	Requerente Meganimal	Observações --- --- ---	Nº da folha e Título D.T. Planta com Legenda
	Projecto em colaboração: Di. 43385 Patrícia Aldora Batalha Tlm: 917 600 325	Paulo Alves dos Santos Tlm: 917 347 965 Nuno Araújo Brito Tlm: 914 516 253	Obra ---	Processo ---
Colaboradores Tiago Miranda; Carlota Gavinho; Emanuel Cecílio	Fase ---	Localização Olvais	Este desenho é propriedade dos signatários - Reservados todos os direitos de autor Di. 43385	Data: 2/10/2020 O(A) Arquitecto(a) n.º Nuno Brito OA 11141 Patrícia Batalha OA 11097 Paulo Santos OA 11416




Corte A A'

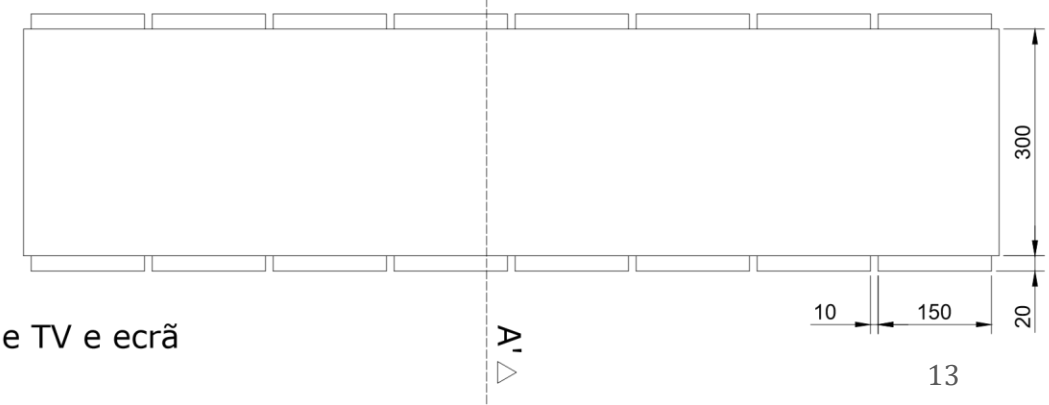
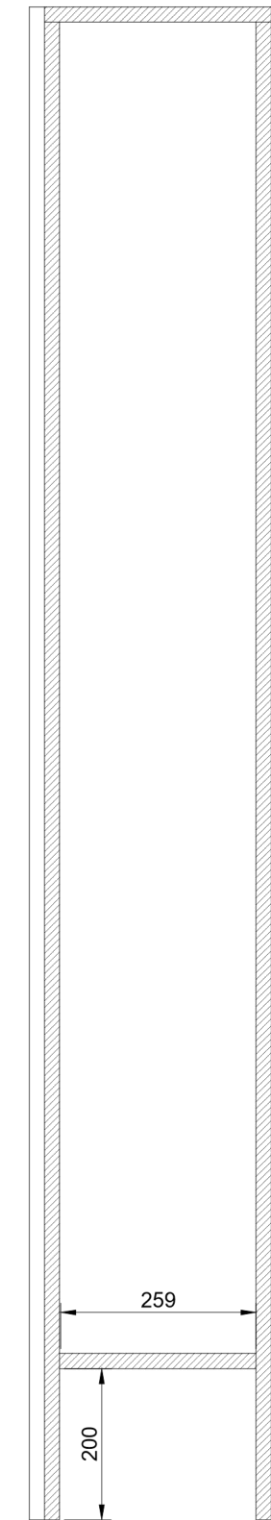
Colocação de luz LED



	Rua arquitecto Ludovice n2 2640 582 Mafra otk.arquitectos@gmail.com otk-arquitectos.pt		Requerente Meganimal	Observações --- --- ---	Nº da folha e Título DT.01_Banco <small>Substitui N.º</small>
	Projecto em colaboração: DL 63/85 Patrícia Aldora Batalha Tlm: 917 600 325	Paulo Alves dos Santos Tlm: 917 347 995 Nuno Araujo Brito Tlm: 914 516 253	Obra ---	Escala: 1:10 Rev.	Data: 2/10/2020
Colaboradores: Tiago Miranda; Carlota Gavinho; Emanuel Cecilio	Fase Orçamentação de equipamento	Localização Olivais	Processo ---	Este desenho é propriedade dos signatários - Reservados todos os direitos de autor D.L. 63/85	---




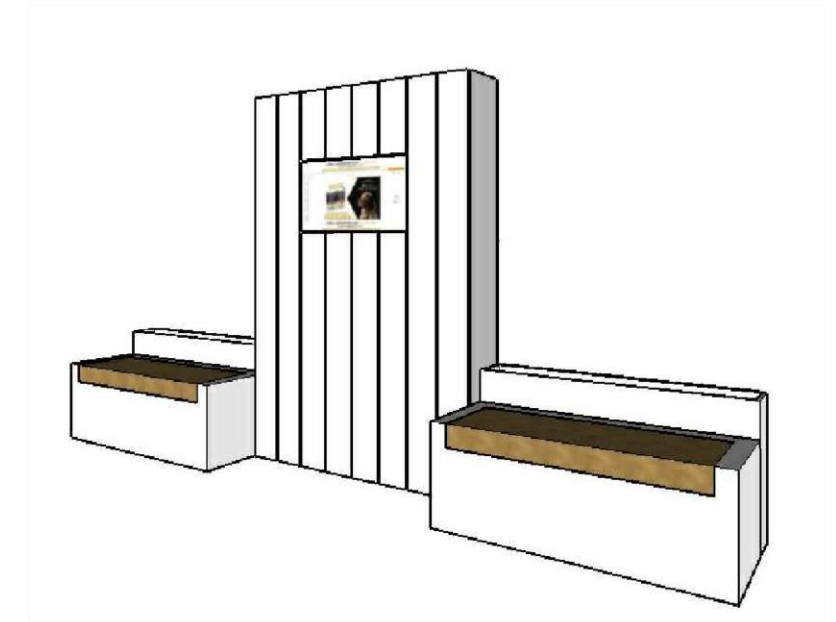
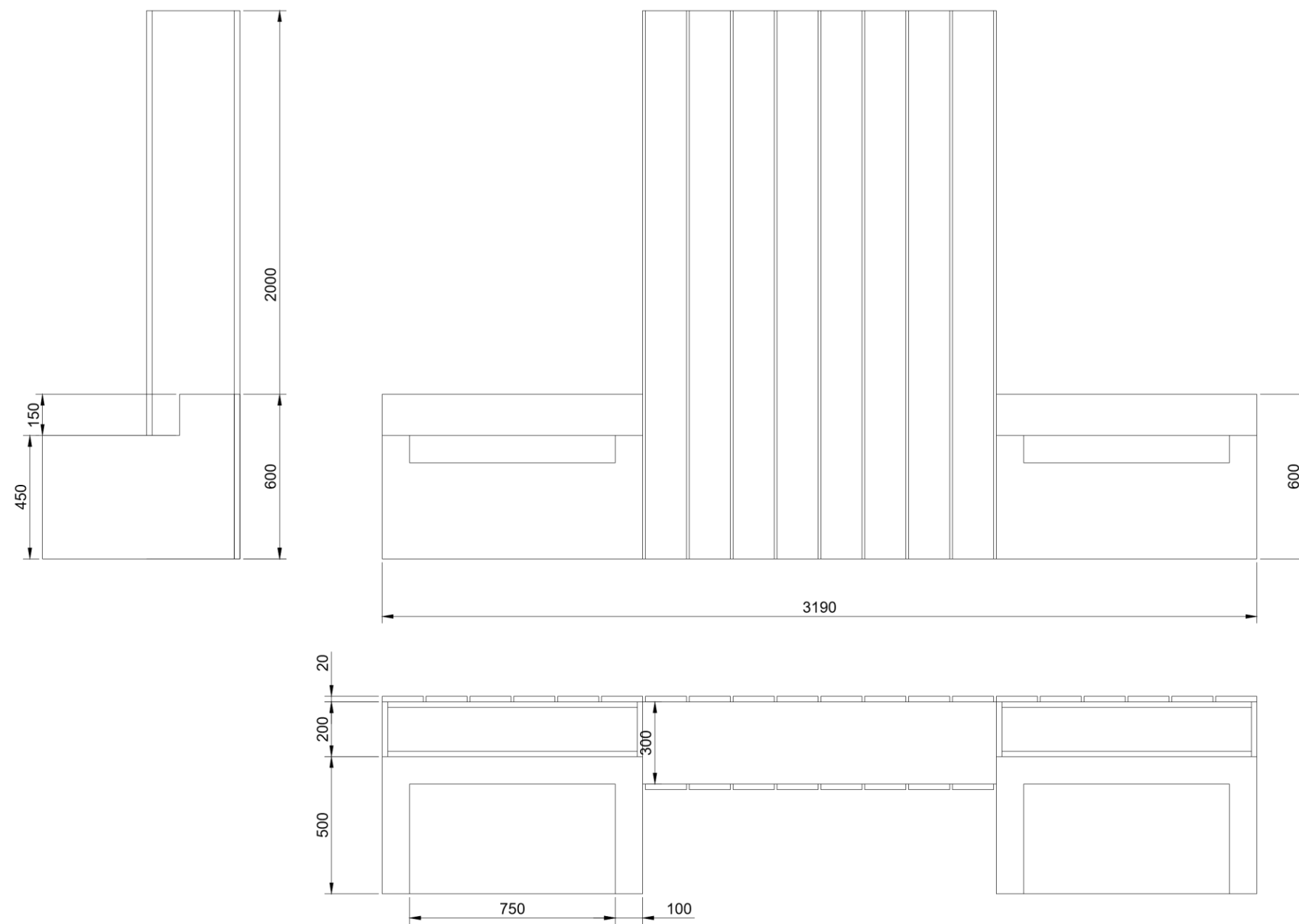
Corte A A'




*Aberturas p/colocação de TV e ecrã
Aferir medidas

Folha 420mm X 297mm - Plot at 02.10.2020

 Rua arquitecto Ludovice n2 2640 582 Mafra otk.arquitectos@gmail.com otk-arquitectos.pt	Requerente Meganimal	Observações ---- ---- ----	Nº da folha e Título DT.02_Estrutura p.TV <small>Substitui N.º</small>
	Obra	Fase Orçamentação de equipamento	Processo ---
Projecto em colaboração: DL 63/85 Patrícia Aldora Batalha Tlm: 917 600 325	Paulo Alves dos Santos Tlm: 917 347 995 Nuno Araujo Brito Tlm: 914 516 253	Este desenho é propriedade dos signatários - Reservados todos os direitos de autor D.L. 63/85	Data: 2/10/2020
Colaboradores: Tiago Miranda, Carlota Gavinho, Emanuel Cecilio	Localização Olivais	O(A) Arquitecto(a) n.º Nuno Brito OA 11141 Patrícia Batalha OA 11097 Paulo Santos OA 11416	Escala: 1:10 Rev.



 Rua arquitecto Ludovice n2 2640 582 Mafra otk.arquitectos@gmail.com otk-arquitectos.pt	Requerente	Observações	Nº da folha e Título	
	Meganimal	----	DT.03_Desenho de conjunto	
Projecto em colaboração: DL 63/85 Patricia Aldora Batalha Tlm: 917 600 325	Paulo Alves dos Santos Tim: 917 347 995 Nuno Araujo Brito Tim: 914 516 253	Obra	Escala: 1:20	Rev.
Colaboradores: Tiago Miranda; Carlota Gavinho; Emanuel Cecilio		Fase Orçamentação de equipamento	Data: 2/10/2020	
		Localização	O(A) Arquitecto(a) n.º	
		Olivais	Este desenho é propriedade dos signatários - Reservados todos os direitos de autor D.L. 63/56 Nuno Brito OA 11141 Patricia Batalha OA 11097 Paulo Santos OA 11416	

1.2.2 - Levantamento fotográfico - Espaço do local

1.2.2 - Levantamento fotográfico - Espaço do local



Figura 8 - Levantamento fotográfico, espaço do projeto. Fonte: autor.



Figura 9 - Levantamento fotográfico. Fonte: autor.



Figura 10 - Levantamento fotográfico. Fonte: autor.

1.2.3 - Proposta - Imagens 3D



Figura 11 - Imagem 3D. Proposta para o espaço interior da loja. Fonte: autor.



Figura 12 - Imagem 3D. Proposta. Fonte: autor.



Figura 13 - Imagem 3D. Proposta. Fonte: autor.



Figura 14 - Imagem 3D. Proposta prateleiras. Fonte: autor.




Figura 15 - Imagem 3D. Proposta consultório veterinário. Fonte: autor.

1.2.3 - Levantamento fotográfico - Execução da obra



Figura 16 - Levantamento fotográfico. Acompanhamento da obra. Fonte: autor.



Figura 17 - Levantamento fotográfico. Acompanhamento da obra. Fonte: autor.



Figura 18 - Levantamento fotográfico. Acompanhamento da obra. Fonte: autor.



Figura 19 - Levantamento fotográfico. Acompanhamento da obra. Fonte: autor.




Figura 20 - Levantamento fotográfico. Acompanhamento da obra. Fonte: autor.

1.2.4 - Levantamento fotográfico - Obra finalizada



Figura 21 - Levantamento fotográfico. Obra finalizada. Fonte: autor.



Figura 22 - Levantamento fotográfico. Obra finalizada. Fonte: autor.




Figura 23 - Levantamento fotográfico. Obra finalizada. Fonte: autor.



Figura 24 - Levantamento fotográfico. Obra finalizada. Fonte: autor.



Figura 25 - Levantamento fotográfico. Obra finalizada - montra. Fonte: autor.

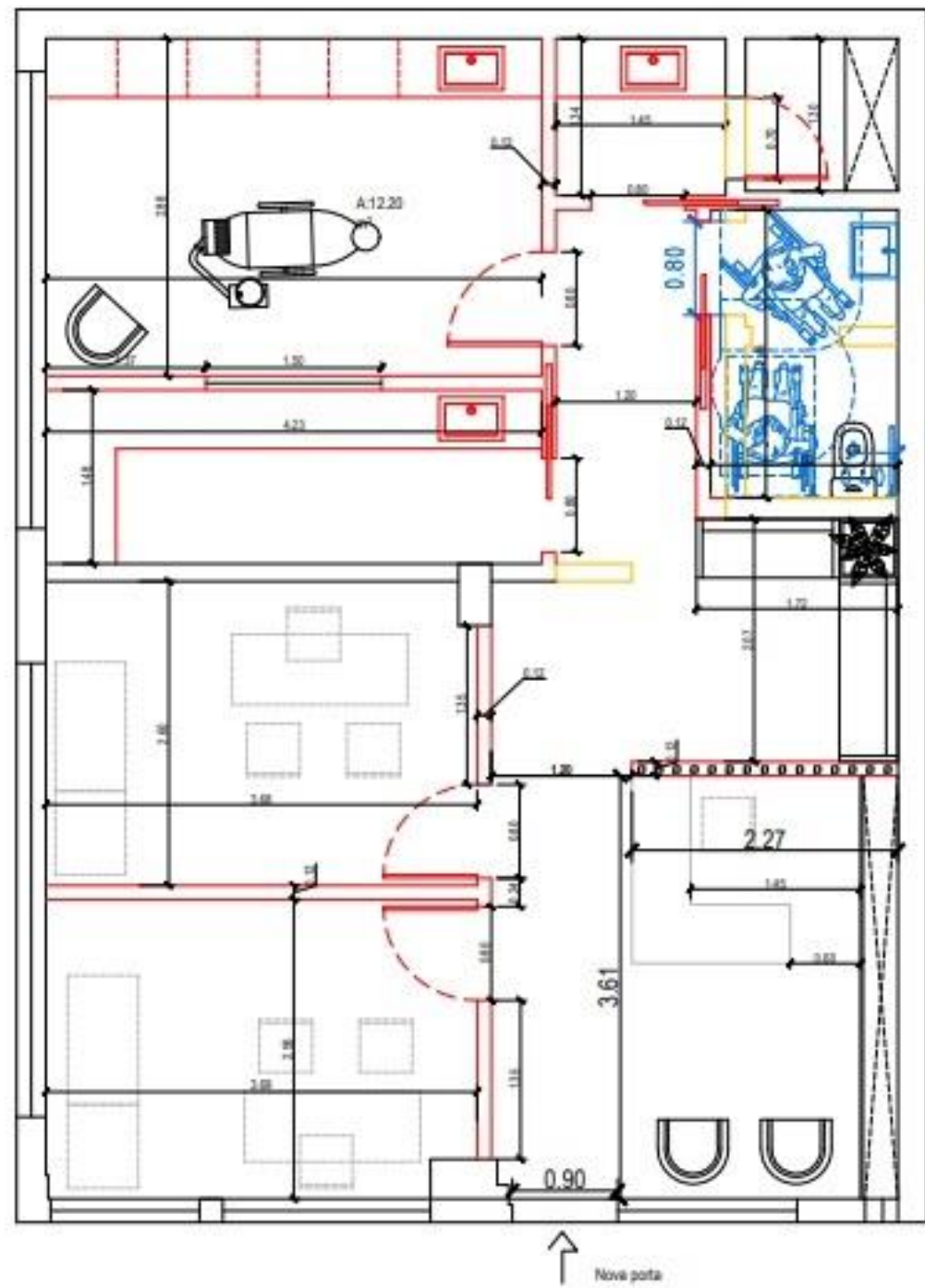
1.3 - Clínica dentária 1

1.3.1 - Desenhos Técnicos

1.3.2 - Proposta - Imagens 3D

1.3.3 - Levantamento fotográfico - Obra finalizada

1.3.1 - Desenhos técnicos



Projecto em colaboração: Paulo Alves dos Santos
D.L. 6365
Tel: 917 347 965

Pático António Batista
Tel: 917 650 325

Numo. Anuário 610
Tel: 914 214 253

Rua Arquitecto Ludovico nº2 - 2040-562 Matos
email: otk.arquitectos@gmail.com

Requerente:
SINSMILE

Localização:
Massamá

Natureza do Obra:
CLÍNICA DENTÁRIA

Folha:
Planta Vermelha e Amarela

Nº:
Arq. - 01

Escala:
1/50

Data:
Outubro 2020

Observações:

OTK Arquitectos n.º

Muro Brito CA 11141 Pático Batista CA 11207 Paulo Santos CA 11416

Este desenho é propriedade do signatário - Reservados todos os direitos de autor D.L. 63/85.

1.3.2 - Proposta - Imagens 3D



Figura 26 - Imagem 3D. Proposta. Fonte: autor.



Figura 27 - Imagem 3D. Proposta instalação sanitária. Fonte: autor



Figura 28 - Imagem 3D. Proposta. Fonte: autor.

1.3.3 - Levantamento fotográfico - Obra finalizada



Figura 29 - Levantamento fotográfico. Obra finalizada. Fonte: autor.



Figura 30 - Imagem 3D. Obra finalizada. Fonte: autor.



Figura 31 - Imagem 3D. Obra finalizada. Fonte: autor.



Figura 32 - Imagem 3D. Obra finalizada. Fonte: autor.

1.4 - Clínica dentária 2

1.4.1 - Desenhos Técnicos

1.4.2 - Proposta - Imagens 3D

1.4.3 - Levantamento fotográfico - Obra finalizada

1.4.1 - Desenhos técnicos



Projecto em colaboração: DL 63/85

Paulo Alves dos Santos
Tlm: 917 347 995

Patricia Aldora Batalha
Tlm: 917 600 325

Nuno Araujo Brito
Tlm: 914 516 253

Rua Moreira 4B - 2640-507 Mafra
email: otk.arquitectos@gmail.com

Requerente:

SIMSMILE

Localização:

MAFRA

Natureza da Obra:

CLINICA DENTÁRIA

Folha:

Planta Vermelhos e Amarelos

N.º:

Arq. - 01

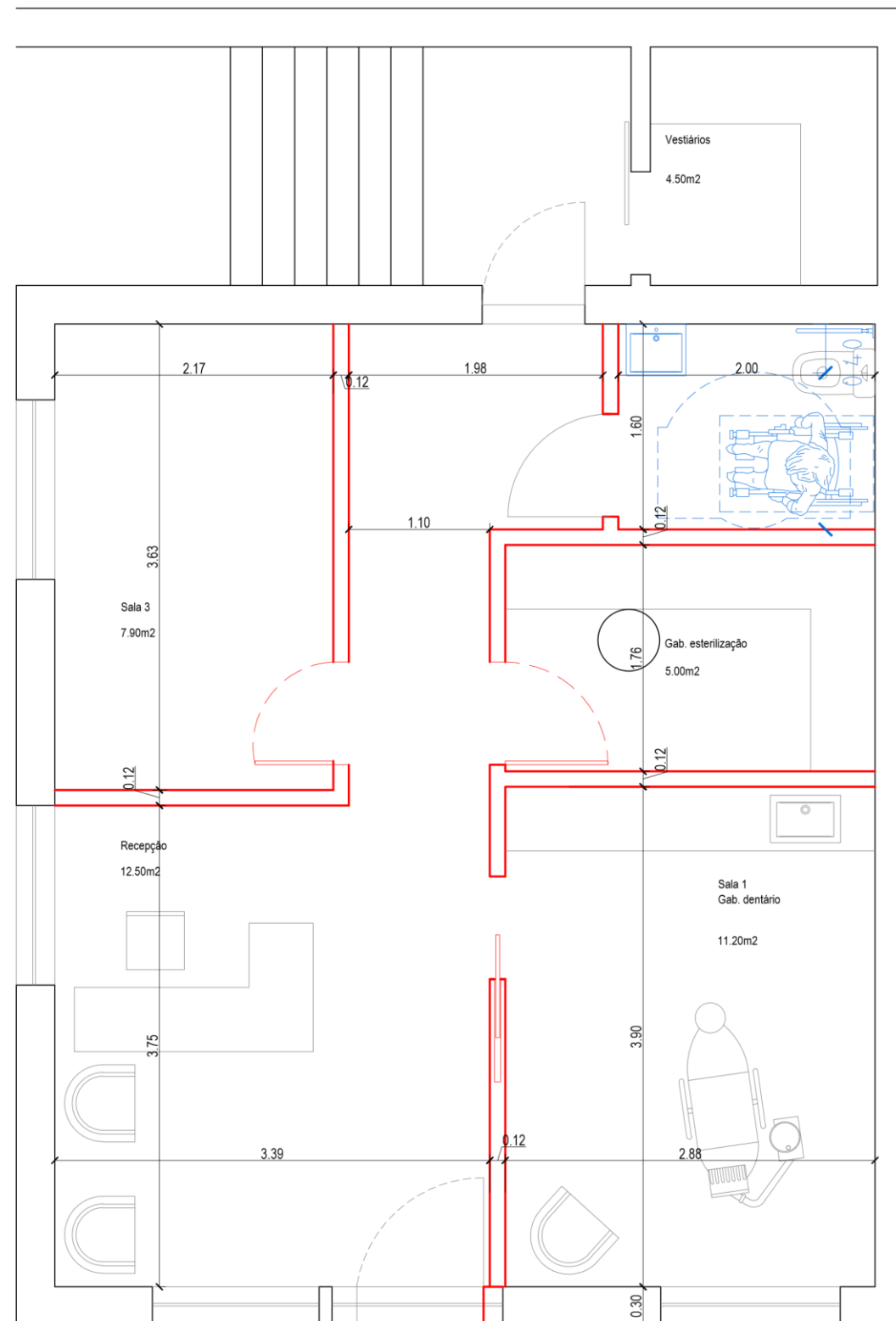
Escala:

1/50

Data:

Fevereiro de 2021

Observações:



1.4.2 - Proposta - Imagens 3D



Figura 33 - Imagem 3D. Proposta. Fonte: autor.



Figura 34 - Imagem 3D. Proposta. Fonte: autor.



Figura 35 - Imagem 3D. Proposta. Fonte: autor.



Figura 36 - Imagem 3D. Proposta. Fonte: autor.

1.4.3 - Levantamento fotográfico - Obra finalizada



Figura 37 - Levantamento fotográfico - Obra finalizada. Entrada da clínica. Fonte: autor.



Figura 38 - Levantamento fotográfico - Obra finalizada. Balcão de atendimento. Fonte: autor.



Figura 39 - Levantamento fotográfico - Obra finalizada. Sala de consultas dentárias. Fonte: autor.



Figura 40 - Levantamento fotográfico - Obra finalizada. Sala de consultas dentárias. Fonte: autor.

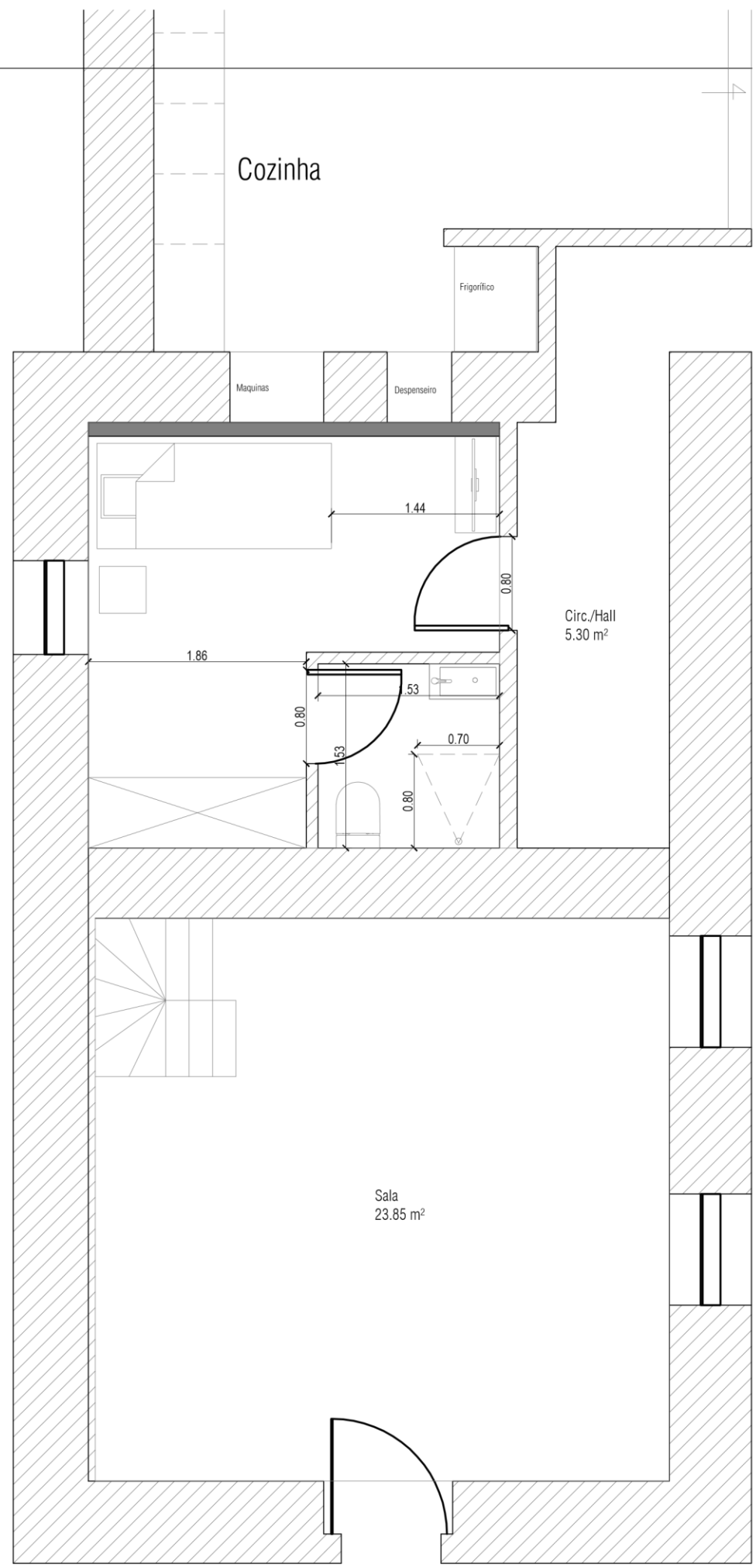
1.5 - Habitação unifamiliar

1.5.1 – Desenhos Técnicos

1.5.2 – Proposta – Imagens 3D

1.5.3 – Levantamento fotográfico – Acompanhamento da obra

1.5.1 - Desenho Técnico



PISO 0 - Sala, I.S e Quarto

Pavimento	
Sala	23.85 m ²
I.S	2.40 m ²
Quarto	9.60 m ²
Circ./Hall	5.30 m ²
Rodapé (Metros lineares)	
Sala	19.50 ml
I.S	6.25 ml
Quarto	14 ml
Circ./Hall	11.10 ml

Projecto em colaboração: Paulo Alves dos Santos DL 63/85 Tlm: 917 347 995
 Patricia Aldora Batalha Tlm: 917 600 325
 Nuno Araujo Brito Tlm: 914 516 253

Rua Moreira 4B - 2640-507 Mafra
 email: otk.arquitectos@gmail.com

Requerente:

Localização:
 Ventureira, Igreja Nova

Natureza da Obra:
 HABITAÇÃO UNIFAMILIAR

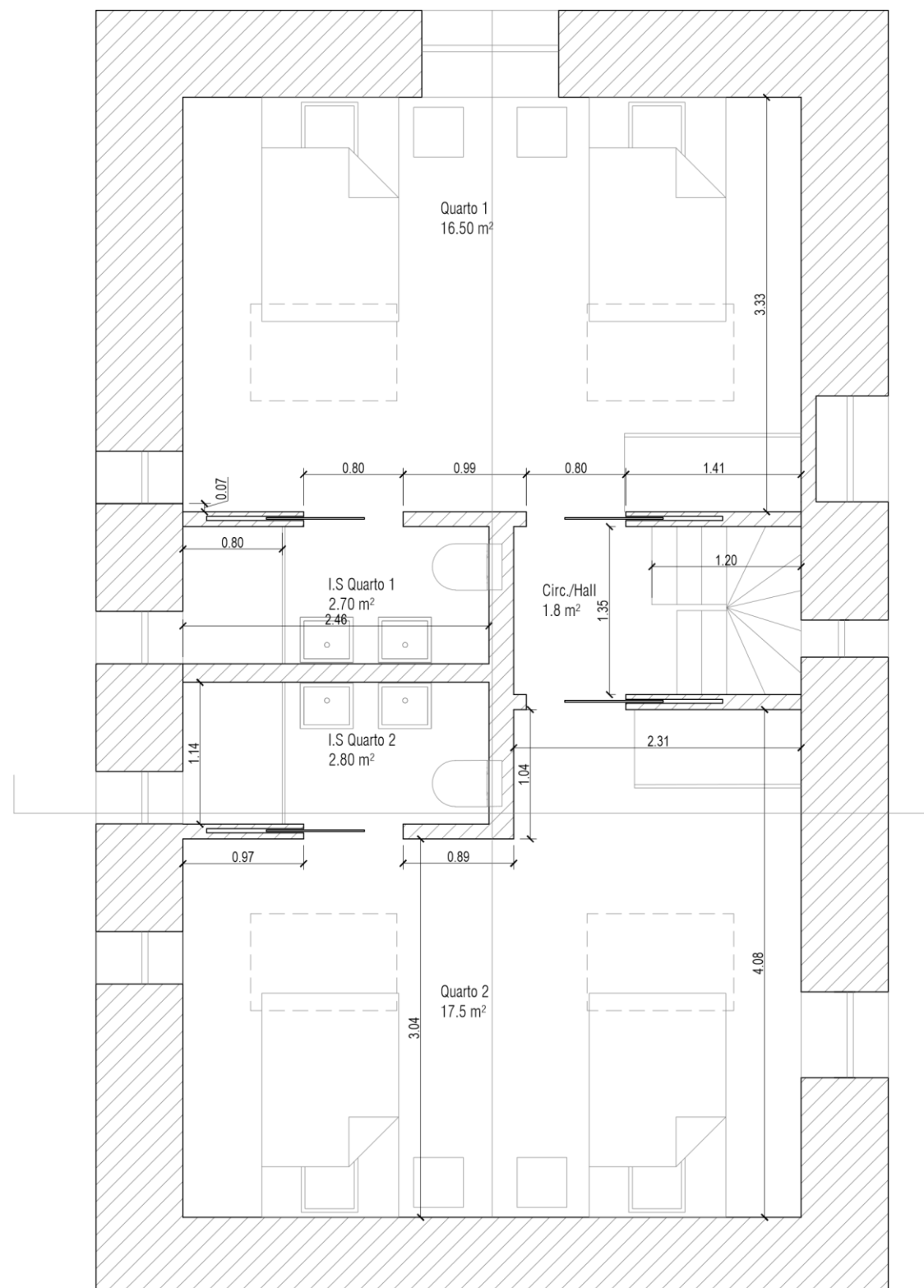
Folha: Planta piso 0 N.º: Arr.Ext.-01

Escala: 1/50 Data: Maio 2021

Observações:

O(A) Arquitecto(a) n.º

Nuno Brito OA 11141 Patricia Batalha OA 11097 Paulo Santos OA 11416
 Este desenho é propriedade do signatário - Reservados todos os direitos de autor D.L. 63/85.



PISO 1 - Quartos e I.S

Pavimento

Quarto 1	16.55 m ²
Quarto 2	17.50 m ²
I.S Quarto 1	2.70 m ²
I.S Quarto 2	2.80 m ²
Circ./Hall	1.80 m ²

Rodapé
(Metros lineares)

Quarto 1	16.60 ml
Quarto 2	18.10 ml
I.S Quarto 1	7.10 ml
I.S Quarto 2	7.20 ml
Circ./Hall	5.80 ml

Projecto em colaboração: Paulo Alves dos Santos DL 63/85 Tlm: 917 347 995

Patricia Aldora Batalha Tlm: 917 600 325 Nuno Araujo Brito Tlm: 914 516 253

Rua Moreira 4B - 2640-507 Mafra
email: otk.arquitectos@gmail.com

Requerente:

Localização:

Ventureira, Igreja Nova

Natureza da Obra:

HABITAÇÃO UNIFAMILIAR

Folha:

Planta piso 1

N.º:

Arr.Ext.-01

Escala:

1/50

Data:

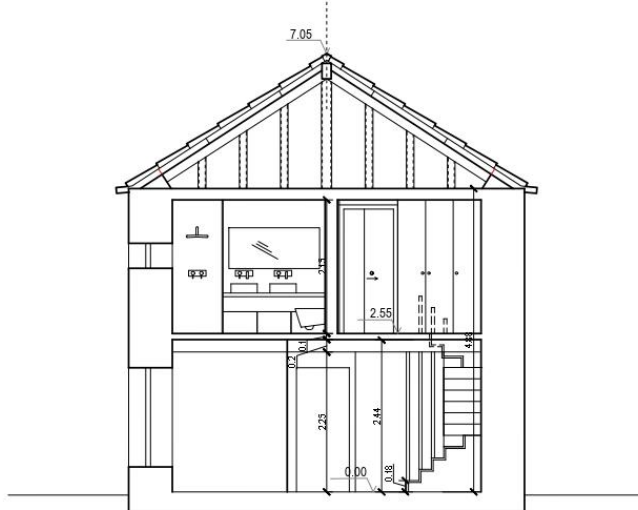
Mai 2021

Observações:

O(A) Arquitecto(a) n.º

Nuno Brito OA 11141 Patricia Batalha OA 11097 Paulo Santos OA 11416

Este desenho é propriedade do signatário - Reservados todos os direitos de autor D.L. 63/85.



■ Projecto em colaboração: ■ Paulo Alves dos Santos
 DL 63/85 Tim: 917 347 995
 ■ Patrícia Aldora Batalha ■ Nuno Araújo Brito
 Tim: 917 600 325 Tim: 914 516 253
 ■ Rua Moreira nº 4B 2640-507 Mafra
 email: otk.arquitectos@gmail.com

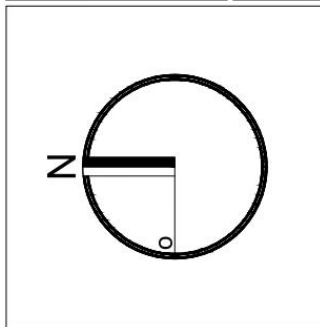
■ Requerente:

■ Localização:
 Ventureira , Igreja Nova

■ Natureza da Obra:
 HABITAÇÃO UNIFAMILIAR

■ Folha:
 Corte com pormenor da escada

■ Nº:
 Arq. 02



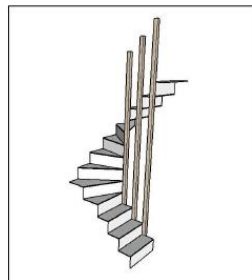
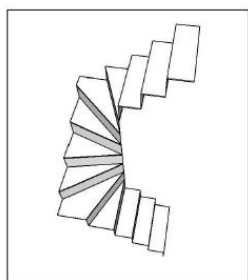
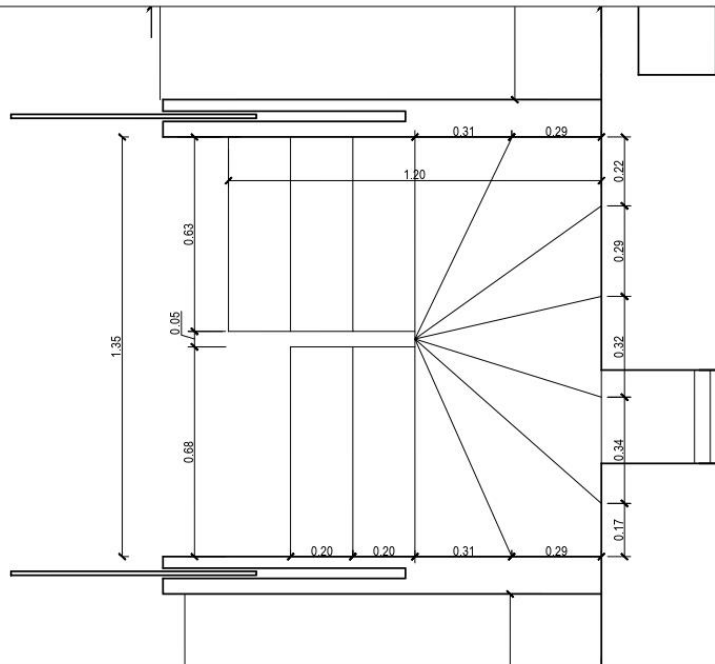
■ Escalas:
 1:100 1:20

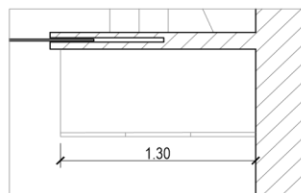
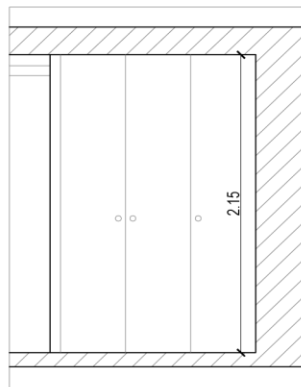
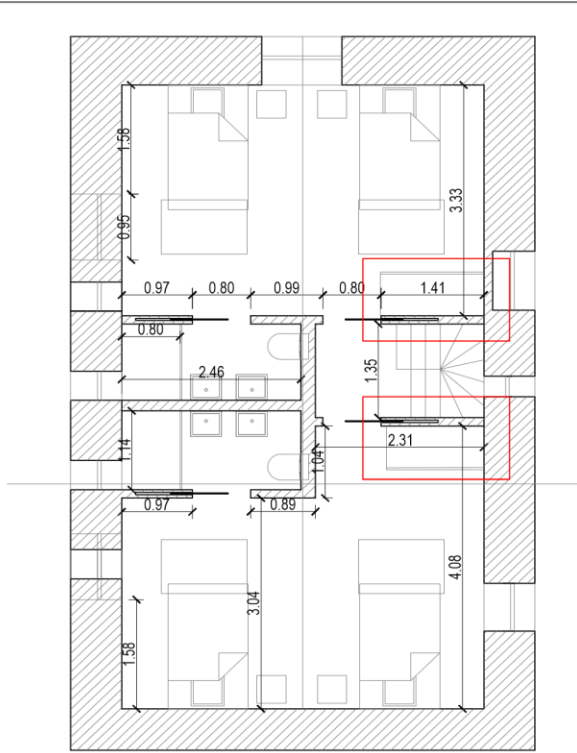
■ Data:
 Outubro de 2020

■ Observações:

■ O(A) Arquitecto(a) n.º
 Nuno Brito OA 11141 Patrícia Batalha OA 11097 Paulo Santos OA 11416
 Este desenho é propriedade do signatário - Reservados todos os direitos de autor D.L. 63/85.

Pormenor da escada 1:20





X2

Folha 210mm X 297mm - Plot at 16.07.2021



Rua arquitecto Ludovice n2
2640 582 Mafra
otk.arquitectos@gmail.com
otk-arquitectos.pt

Projecto em colaboração:
DL 63/85
Patricia Aldora Batalha
Tim: 917 600 325

Paulo Alves dos Santos
Tim: 917 347 995
Nuno Araujo Brito
Tim: 914 516 253

Colaboradores: Tiago Miranda, Carlota Gavinho, Emanuel Cecilio

Requerente

Obra **Ventureira**

Fase -----

Localização

Observações

###

###

Processo ###

Este desenho é propriedade dos signatários -
Reservados todos os direitos de autor D.L 63/55

Nº da folha e Título
Roupeiros_Ventureira

Escalas **1/50** Rev.

Data

O(A) Arquitecto(a) n.º

Nuno Brito OA 11141 Patricia Batalha OA 11097 Paulo Santos OA 11416

1.5.2 - Proposta - Imagens 3D



Figura 41 - Imagem 3D. Proposta. Fonte: autor.



Figura 42 - Imagem 3D. Proposta. Fonte: autor.



Figura 43 - Imagem 3D. Proposta - quarto. Fonte: autor.



Figura 44 - Imagem 3D. Proposta - quarto. Fonte: autor.




Figura 45 - Imagem 3D. Proposta - casa de banho.. Fonte: autor.



Figura 46 - Imagem 3D. Proposta - casa de banho. Fonte: autor.

1.5.3 - Levantamento fotográfico - Obra



Figura 47 - Levantamento fotográfico. Visita ao local. Fonte: autor.



Figura 48 - Levantamento fotográfico. Visita ao local. Fonte: autor.



Figura 49 - Levantamento fotográfico. Visita ao local. Fonte: autor.



Figura 50 - Levantamento fotográfico. Acompanhamento de obra. Fonte: autor.




Figura 51 - Levantamento fotográfico. Acompanhamento de obra. Fonte: autor.



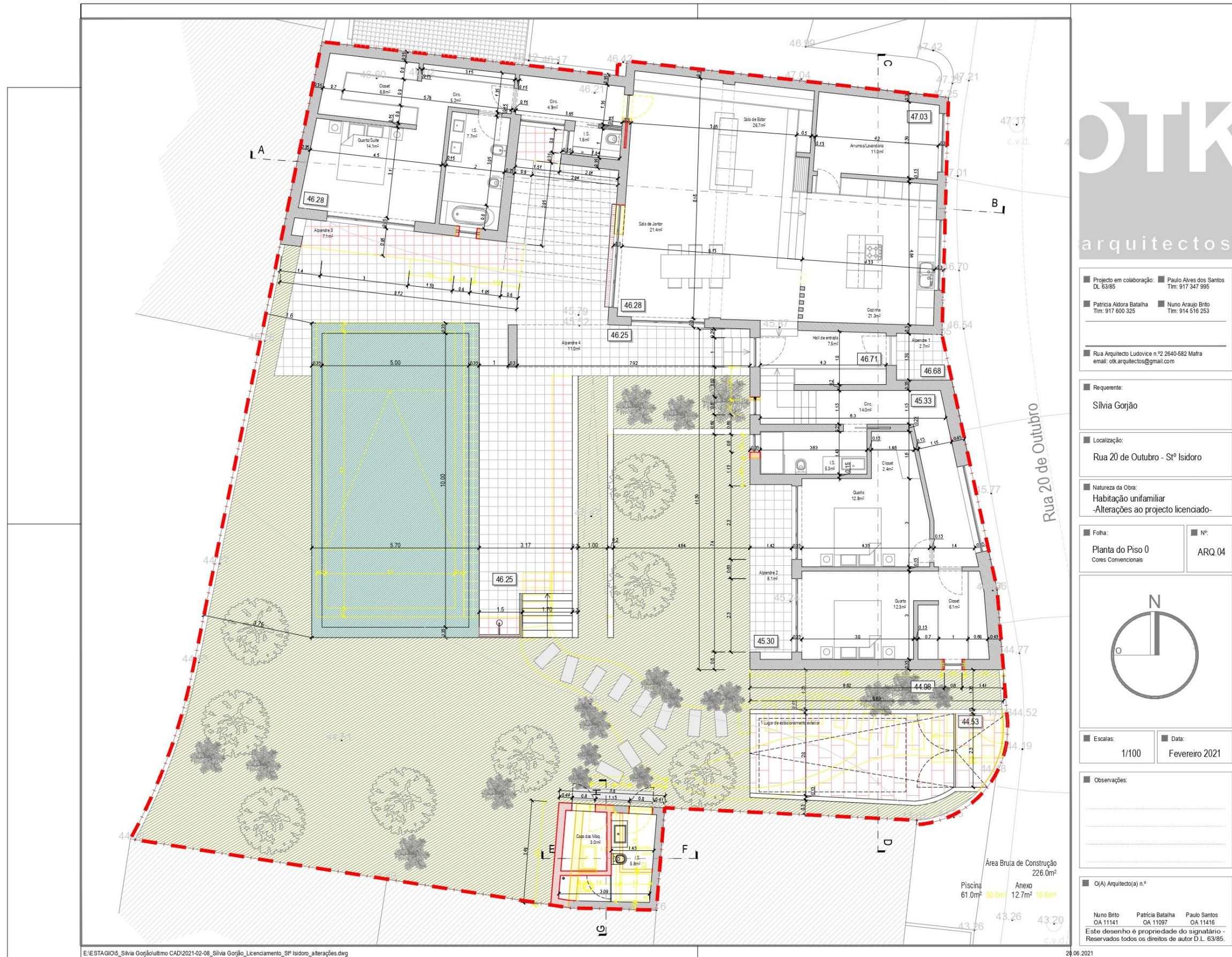
Figura 52 - Levantamento fotográfico. Acompanhamento de obra. Fonte: autor.

1.6 - Projeto de modelação 3D e renderização

1.6.1 – Desenhos Técnicos

1.6.2 – Proposta – Imagens 3D

1.6.1 - Desenho técnico



Projecto em colaboração: Paulo Alves dos Santos DL 63/85 Tm: 917 347 996
 Patrícia Aldora Batalha Tm: 917 600 325 | Nuno Araújo Brito Tm: 914 516 253

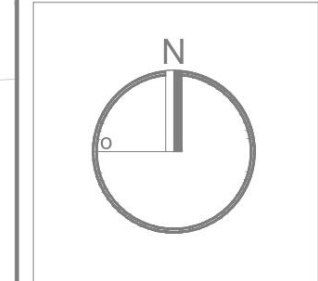
Rua Arquitecto Ludovice n.º2 2640-682 Mafra email: otk.arquitectos@gmail.com

Requerente: **Silvia Gorção**

Localização: **Rua 20 de Outubro - Stº Isidoro**

Natureza da Obra: **Habitação unifamiliar - Alterações ao projecto licenciado**

Folha: **Planta do Piso 0** | Nº: **ARQ.04**
 Cores Convencionais



Escalas: 1/100 | Data: Fevereiro 2021

Observações:

O(A) Arquitecto(a) n.º:
 Nuno Brito OA 11141 | Patrícia Batalha OA 11097 | Paulo Santos OA 11416
 Este desenho é propriedade do signatário - Reservados todos os direitos de autor D.L. 63/85.

1.6.2 - Proposta - Imagens 3D



Figura 53 - Imagem 3D. Exterior. Fonte: autor.



Figura 54 - Imagem 3D. Exterior. Fonte: autor.



Figura 55 - Imagem 3D. Sala. Fonte: autor.



Figura 56 - Imagem 3D. Cozinha. Fonte: autor.



Figura 57 - Imagem 3D. Casa de banho. Fonte: autor.



Figura 58 - Imagem 3D. Casa de banho. Fonte: autor.



Figura 59 - Imagem 3D. Quarto 1. Fonte: autor.




Figura 60 - Imagem 3D. Quarto 2. Fonte: autor.



Figura 61 - Imagem 3D. Quarto 3. Fonte: autor.

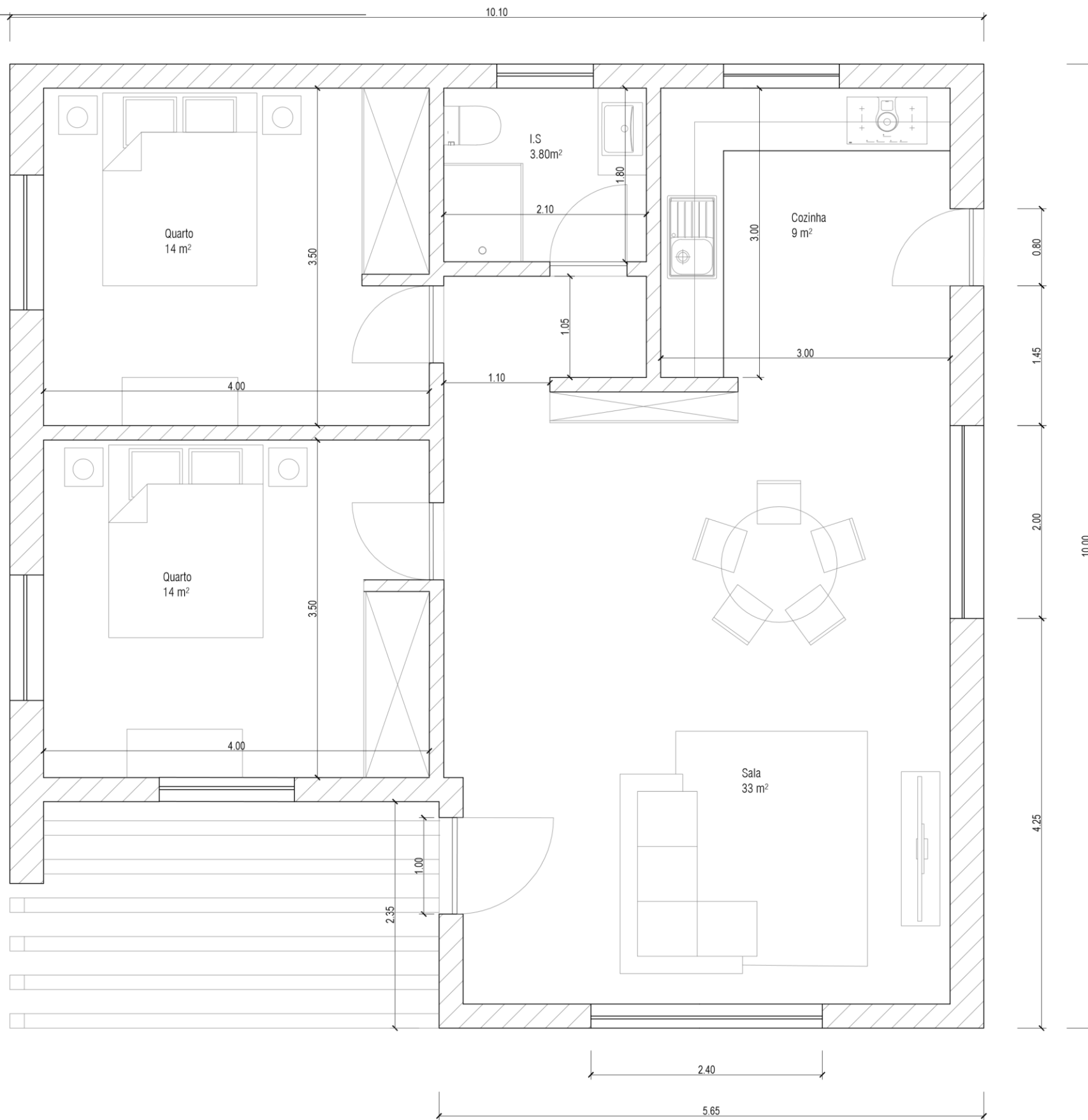
1.7 - Projeto de modelação 3D e renderização


1.7.1 - Desenhos Técnicos

1.7.2 - Fotografias do local

1.7.3 - Proposta - Imagens 3D

1.7.1 - Desenho técnico



 Rua arquitecto Ludovice n2 2640 582 Mafra otk.arquitectos@gmail.com otk-arquitectos.pt	Requerente Casa das Casas	Observações --- --- ---	Nº da folha e Título Planta_Proposta <small>Substitui N.º</small>
	Obra Habitação unifamiliar, anexo e muros	Escalas ---	Rev. ---
Projecto em colaboração: DL 63/85 Patricia Aldora Batalha Tim: 917 600 325	Paulo Alves dos Santos Tim: 917 347 995 Nuno Araujo Brito Tim: 914 516 253	Fase ---	Processo ---
Colaboradores: Tiago Miranda, Carlota Gavinho, Emanuel Cecilio	Localização Ericeira	Este desenho é propriedade dos signatários - Reservados todos os direitos de autor D.L. 63/55	O(A) Arquitecto(a) n.º Nuno Brito OA 11141 Patricia Batalha OA 11097 Paulo Santos OA 11416

1.7.2 - Fotografias do local



Figura 62 - Imagem da habitação. Fonte: Casa das Casas.



Figura 63 - Imagem da habitação. Fonte: Casa das Casas.



Figura 64 - Imagem da habitação. Fonte: Casa das Casas.

1.7.3 - Proposta - Imagens 3D



Figura 65 - Imagem 3D. Exterior. Fonte: autor.



Figura 66 - Imagem 3D. Sala. Fonte: autor.



Figura 67 - Imagem 3D. Quarto. Fonte: autor.



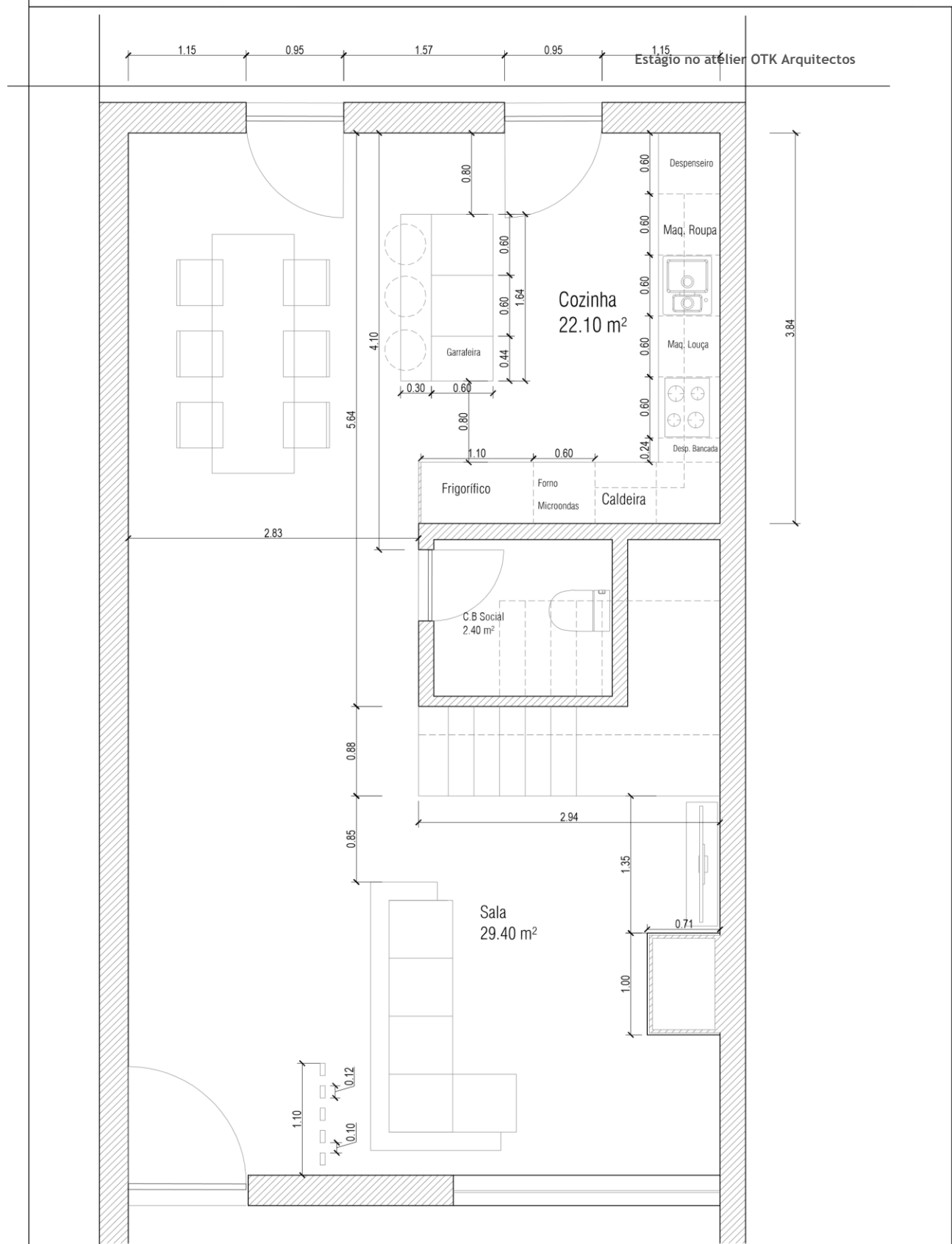
Figura 68 - Imagem 3D. Casa de banho. Fonte: autor.

1.8 - Habitação unifamiliar


1.8.1 - Desenhos Técnicos

1.8.2 - Proposta - Imagens 3D

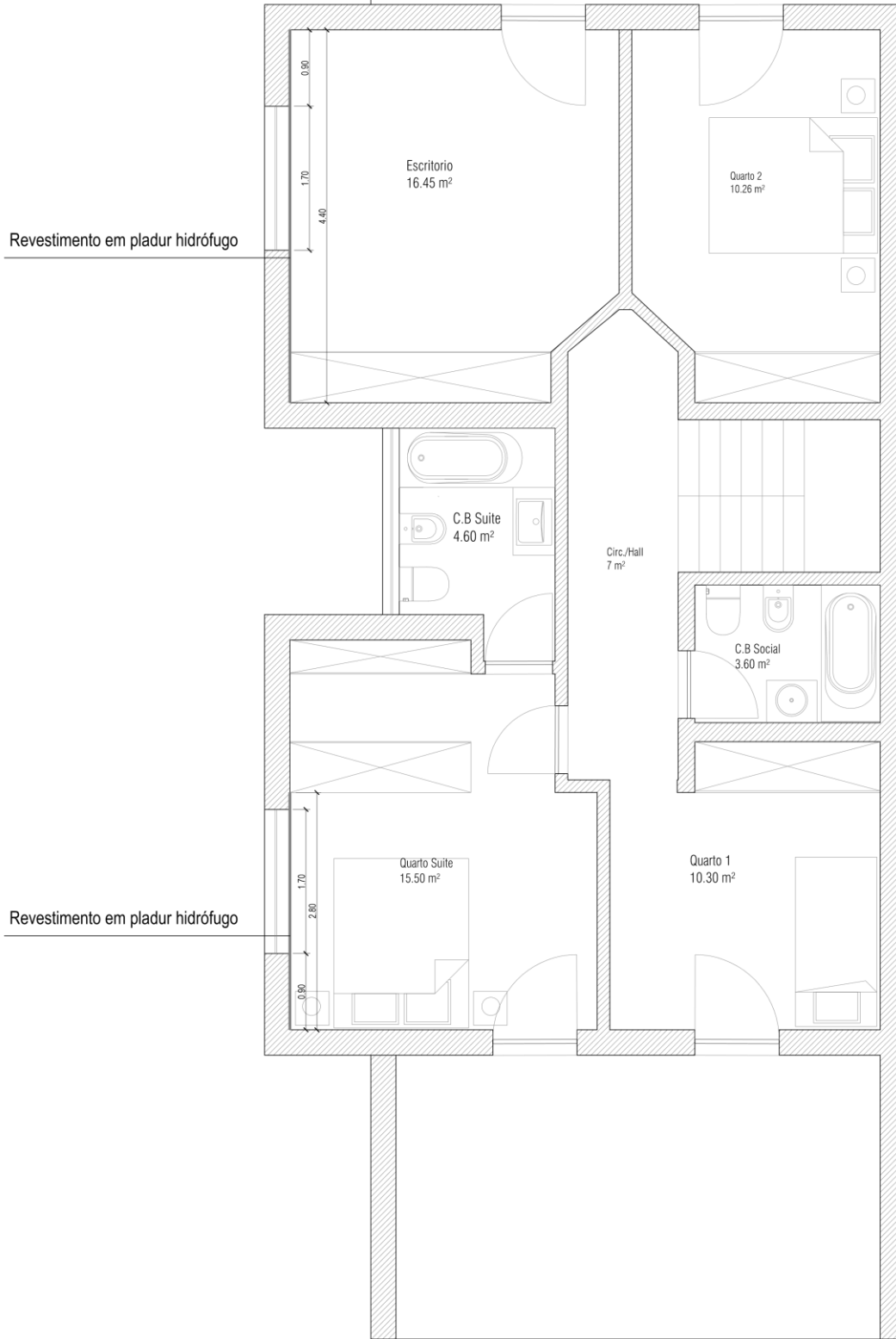
1.8.1 - Desenho técnico



Folha 210mm X 297mm - Plot at 17.02.2021


 <p>Rua arquitecto Ludovice n.2 2640 582 Mafra otk.arquitectos@gmail.com otk-arquitectos.pt</p>	<p>Requerente Anabela Carvalho</p>	<p>Observações ---</p>	<p>Nº da folha e Título Arq.01_Planta piso 0</p> <p style="text-align: right; font-size: small;">Substitui N.º</p>
	<p>Obra Habitação unifamiliar</p>	<p>Escalas 1/50</p>	<p>Rev.</p>
<p>Projecto em colaboração: DL 63/85 Paulo Alves dos Santos Tlm: 917 347 995 Patricia Aldora Batalha Tlm: 917 600 325 Nuno Araujo Brito Tlm: 914 516 253</p>	<p>Fase ----</p>	<p>Processo ---</p>	<p>Data Fevereiro de 2021</p>
<p>Colaboradores:Tiago Miranda;Carlota Gavinho;Emanuel Cecilio</p>	<p>Localização Lombas - Ericeira</p>	<p>Este desenho é propriedade dos sinalizádos - Reservados todos os direitos de autor D.L.63/85</p>	<p>O(A) Arquitecto(a) n.º Nuno Brito Patricia Batalha Paulo Santos OA 11141 OA 11097 OA 11416</p>

E:\ESTAGIO\2021\118_casa ericeira\ericeira.dwg



Folha 2/7mm X 4,20mm - Ptd at 25.02.2021

E:\ESTAGIO\2021\118_casa erceira\erceira.dwg

	Rua arquitecto Ludovice n2 2640 582, Mafra ctk.arquitectos@gmail.com ctk-arquitectos.pt	Requerente Anabela Carvalho	Observações --- --- ---	Nº da folha e Título Arq.02_Planta piso 1
	Projecto em colaboração: DL 6385 Patricia Aldora Batalha Tlm: 917 600 325	Paulo Alves dos Santos Tlm: 917 347 995 Nuno Araujo Brito Tlm: 914 516 253	Obra Habitação unifamiliar	Escalas 1/50
Colaboradores: Tiago Miranda, Carlota Gavinho, Emanuel Cecilio	Fase ----	Processo ---	Data Fevereiro de 2021	O(A) Arquitecto(a) n.º
	Localização Lombas - Erceira	Este desenho é propriedade dos signatários - Reservados todos os direitos de autor D.L. 63/85	Nuno Brito OA 11141	Patricia Batalha OA 11097
			Paulo Santos OA 11416	

1.8.2 - Proposta - Imagens 3D



Figura 69 - Imagem 3D. Sala. Fonte: autor.



Figura 70 - Imagem 3D. Cozinha. Fonte: autor.



Figura 71 - Imagem 3D. Sala de refeições. Fonte: autor.



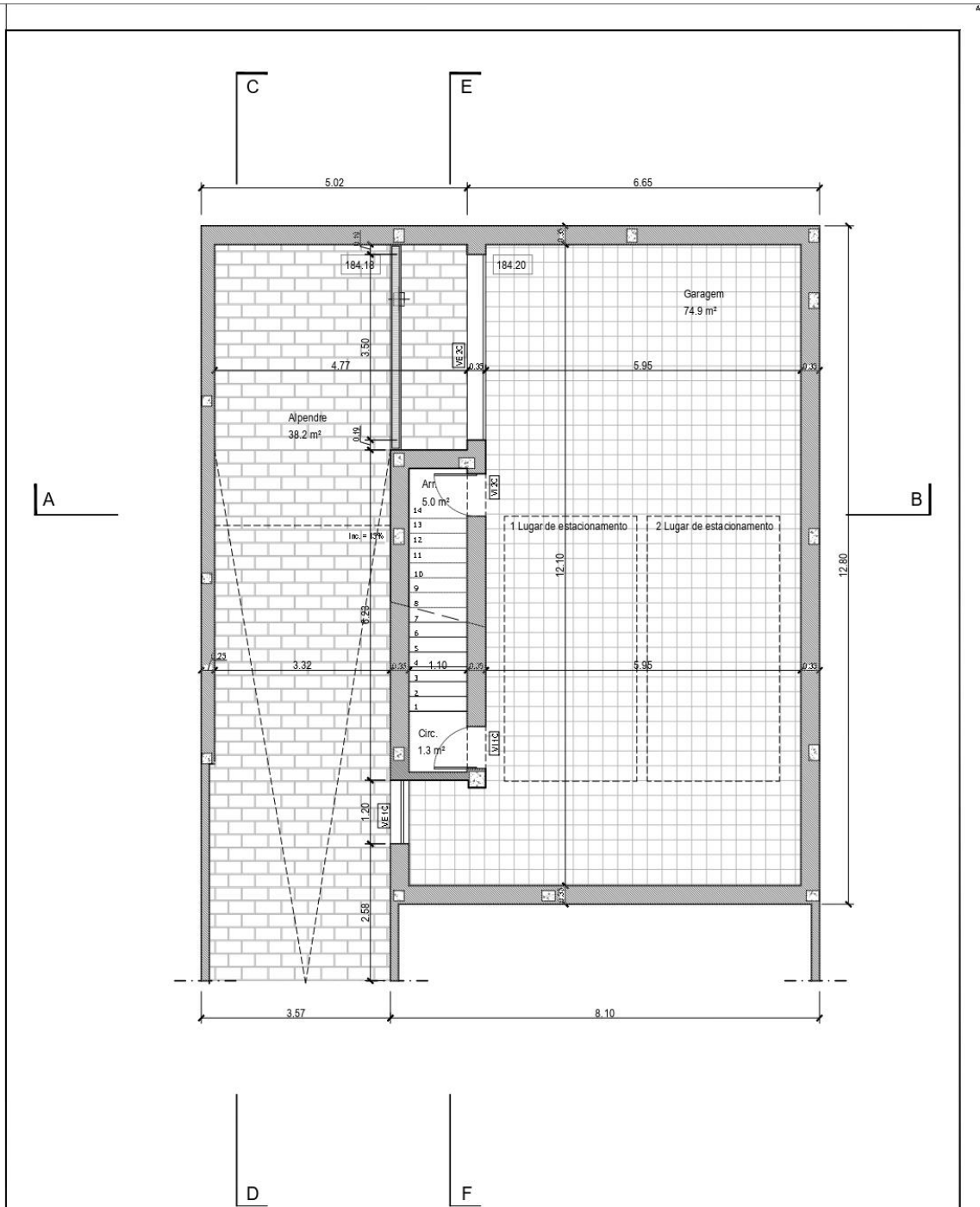
Figura 72 - Imagem 3D. Entrada/Sala. Fonte: autor.

1.9 - Habitação unifamiliar

1.9.1 - Desenhos Técnicos


1.9.2 - Proposta - Imagens 3D

1.9.1 - Desenho técnico

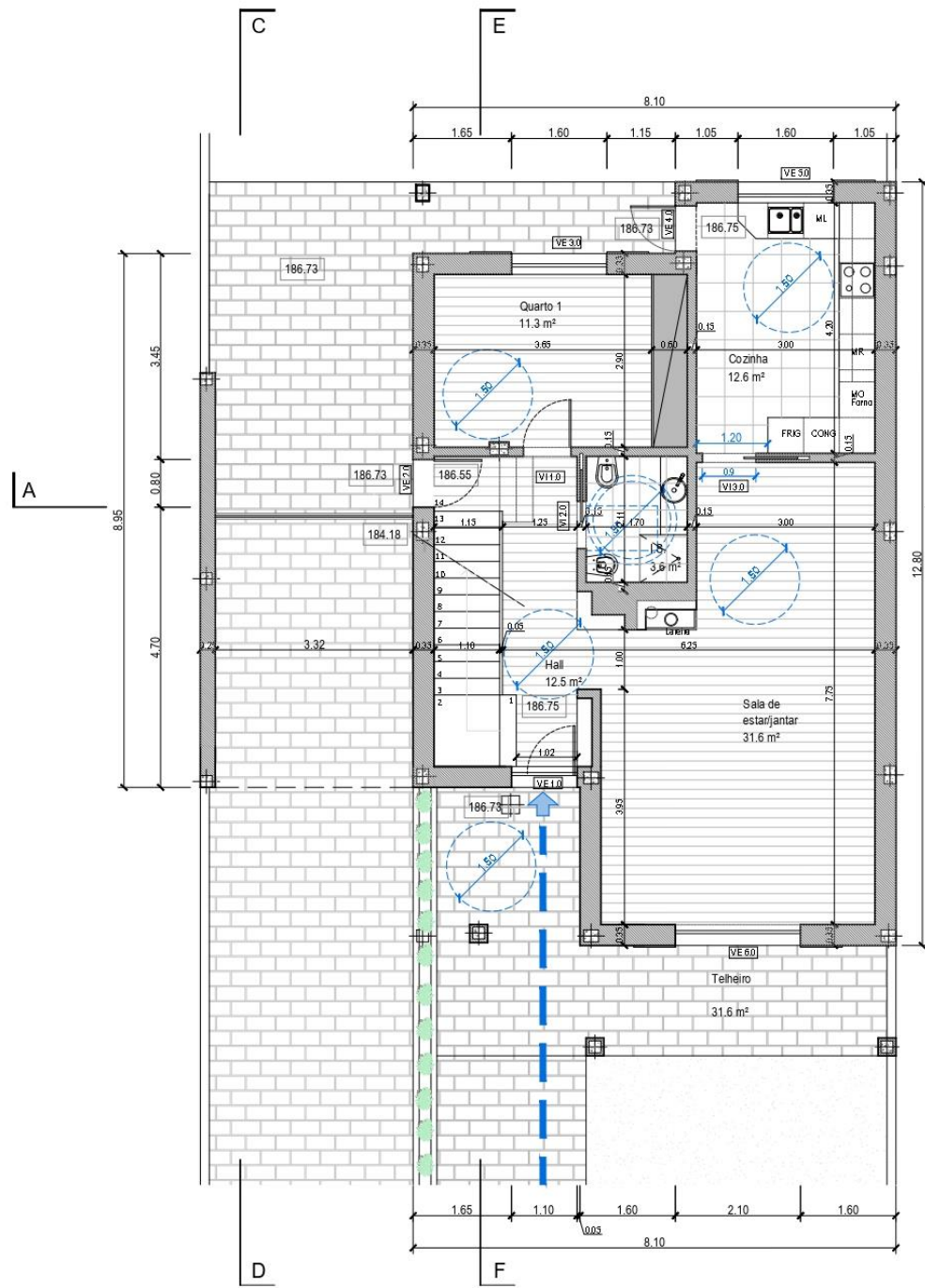


Planta da Cave
 Área Bruta de Construção : 97.5 m²

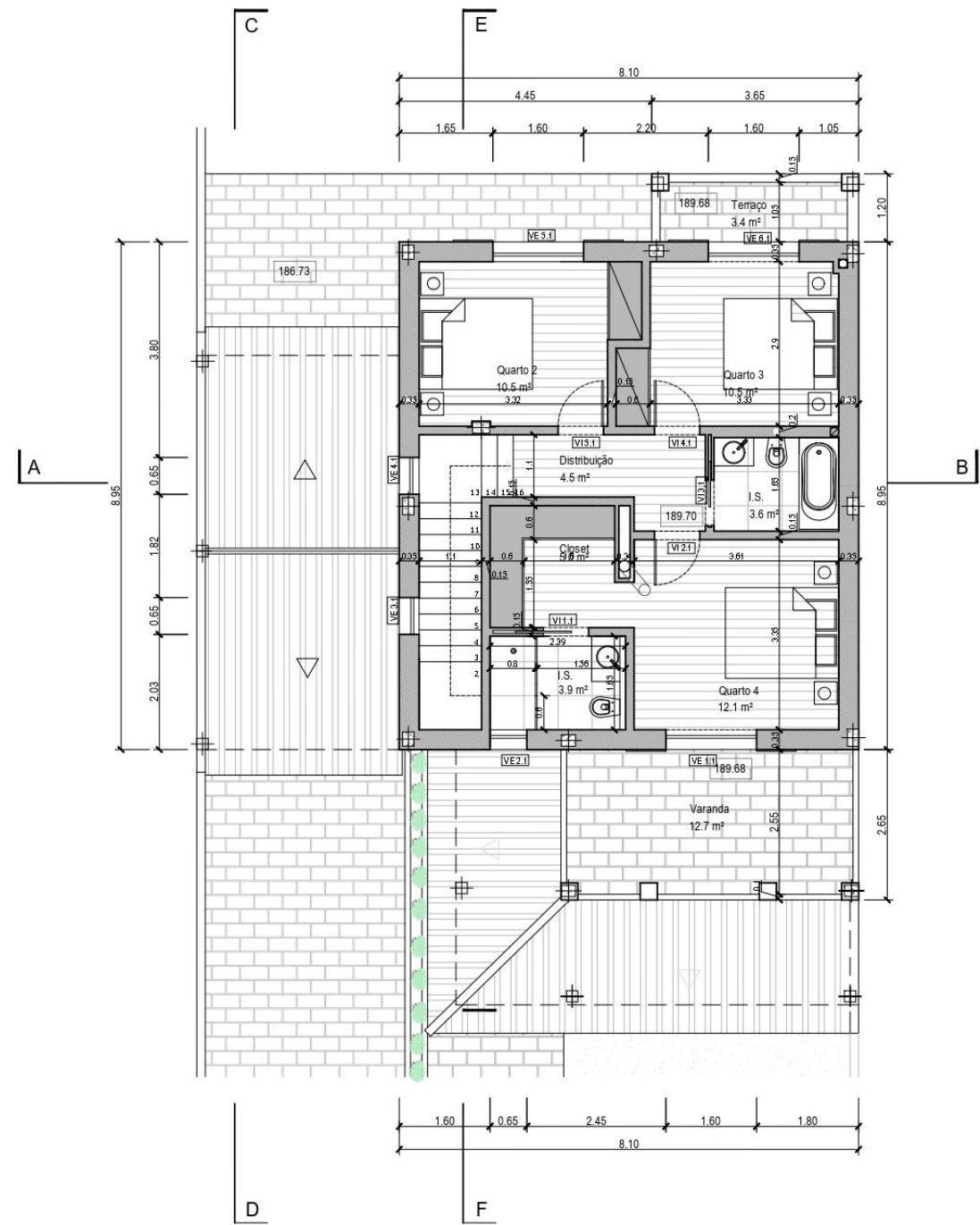
Folha 2110mm X 297mm - Plot at 29.06.2021

 Rua arquitecto Ludovice n2 2640 582 Mafra otk.arquitectos@gmail.com otk-arquitectos.pt	Requerente Duarte e Joana Clara	Observações Alvará de Loteamento N.º2/2003 Compatibilização de Projectos	Nº da folha e Título Planta Cave
	Obra Habitação Unifamiliar	Lote 128-129	Escalas 1:100
Projecto em colaboração: DL 63/85 Patricia Aldora Batalha Tlm: 917 600 325	Paulo Alves dos Santos Tlm: 917 347 995 Nuno Araujo Brito Tlm: 914 516 253	Fase Alterações	Data 2021-06-29
Colaboradores:Tiago Miranda,Carloa Gavinho,Emanuel Cecilio	Localização Quinta de Santa Bárbara - Lote 128	Processo ---	O(A) Arquitecto(a) n.º Nuno Brito OA 11141 Patricia Batalha OA 11097 Paulo Santos OA 11416

C:\Users\Carlota\OneDrive\ARQUIN\O\PROJECTOS\A\Alice Roma_joao Miranda\16 - Compatibilização projectos\Desenhos retificados - Projecto Joana\2021-06-23_Compatibilização de Projectos_Alt ao licenciamento-Nuno-PC.dwg




Planta do Piso 0
 Área Bruta de Construção : 91.0 m²

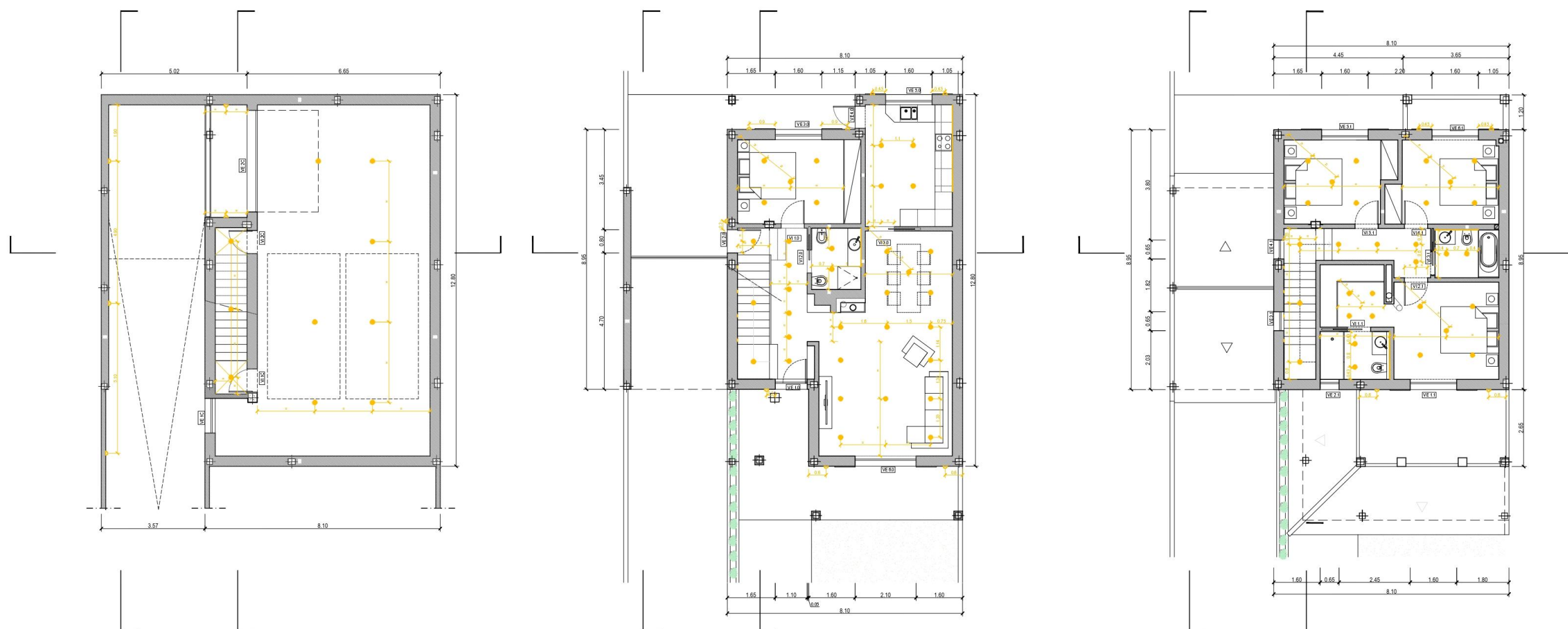


Planta do Piso 1
 Área Bruta de Construção : 64.4 m²

Folha 420mm X 297mm - Plot at 29.06.2021

C:\Users\CarlotOneDrive\ARQUIVO\PROJECTOS\Alice Roma_Joao Mirandal16 - Compatibilização projectos\Desenhos retificados - Projecto Joana\2021-06-23_Compabilização de Projectos_Alt ao licenciamento-Nuno-PC.dwg

 Rua arquitecto Ludovice n2 2640 582 Mafra otk.arquitectos@gmail.com otk-arquitectos.pt	Requerente Duarte e Joana Clara	Observações Alvará de Loteamento N.º2/2003 Compatibilização de Projectos	Nº da folha e Título Planta P.0 e P.1
	Obra Habitação Unifamiliar	Lote 128-129	Escalas 1:100
Projecto em colaboração: DL 63/85 Patrícia Aldora Batalha Tim: 917 600 325	Paulo Alves dos Santos Tim: 917 347 995 Nuno Araujo Brito Tim: 914 516 253	Fase Alterações	Data 2021-06-29
Colaboradores:Tiago Miranda,Carlota Gavinho,Emanuel Cecilio	Localização Quinta de Santa Bárbara - Lote 128	Este desenho é propriedade dos signatários - Reservados todos os direitos de autor D.L.63/85	O(A) Arquitecto(a) n.º Nuno Brito OA 11141 Patrícia Batalha OA 11097 Paulo Santos OA 11416




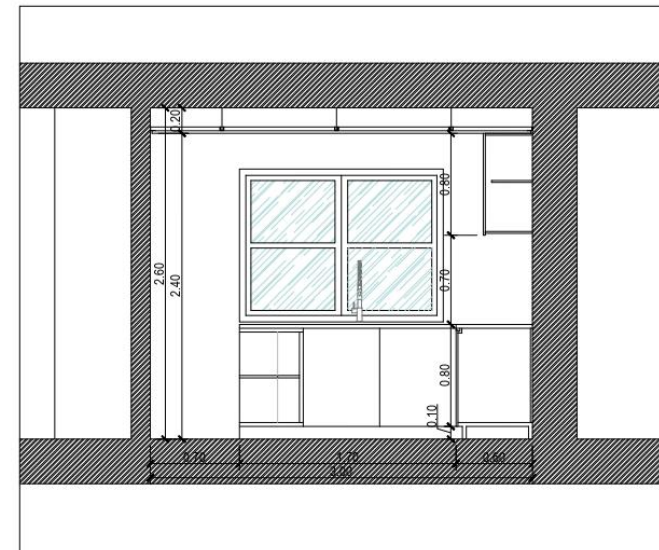
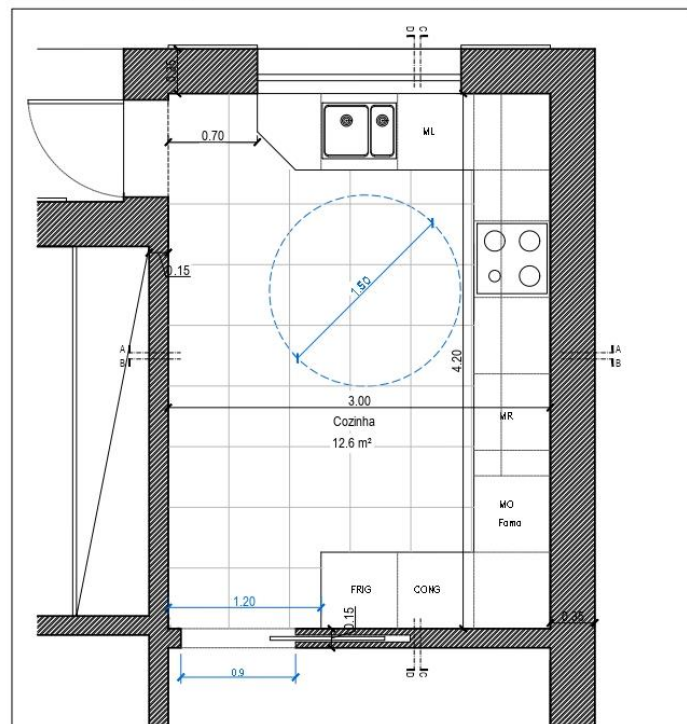
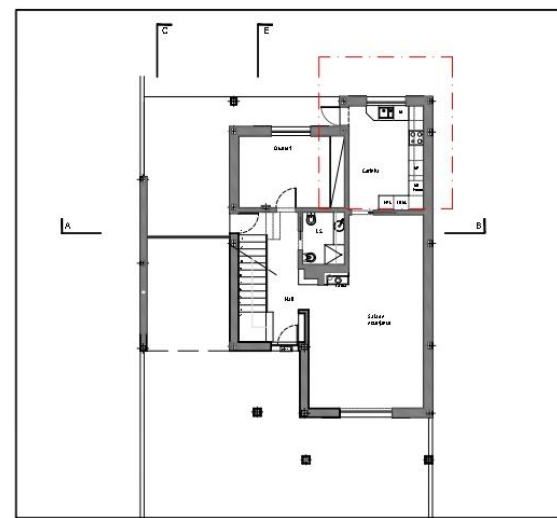
Legenda::

-  Ponto de luz (Teto)
-  Fita LED
-  Ponto de Luz exterior (Parede)

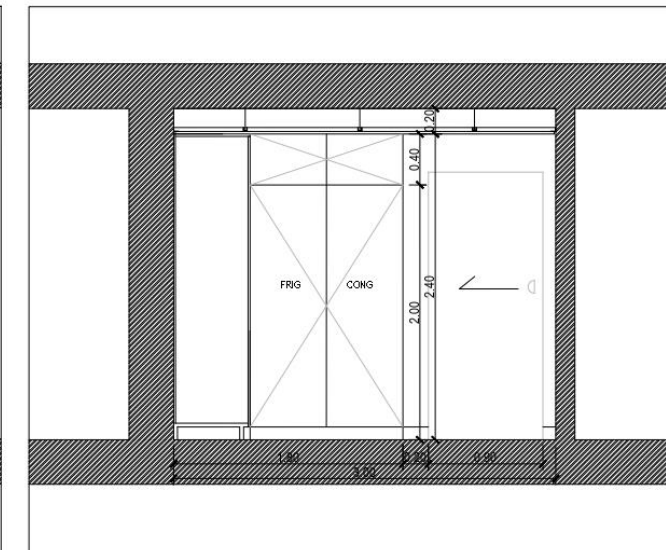
Folha 04/04m X 4,20/20m - Plot at 03.06.2021

C:\Users\Carlota\OneDrive\ARQUIVO\PROJECTOS\Alice Roma_Joao Miranda\16 - Compatibilização projecto\Desenhos reificados - Projecto Joana\2021-06-23_Compatibilização de Projectos_Alt ao licenciamento-Nuno-PC.dwg

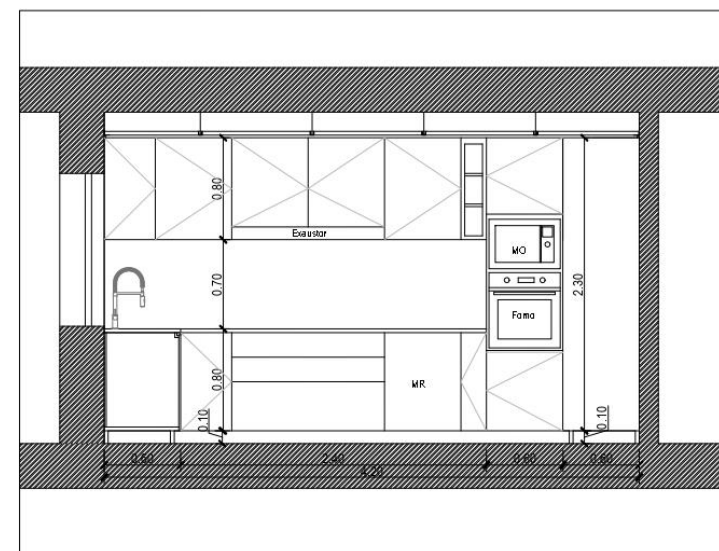
 Rua arquitecto Ludovice n.º 2640 512 Matos otk-arquitectos@gmail.com otk-arquitectos.pt	Requerente Duarte e Joana Clara	Observações Alvará de Loteamento N.º 22003 Compatibilização de Projectos	Nº da folha e Título Planta de Iluminação
	Obra Habitação Unifamiliar	Lote 128-129	Escalas 1:100
Projecto em colaboração: DL 6385 Patrícia Aldora Batalha Tm: 917 600 325	Paulo Alves dos Santos Tm: 917 347 995 Nuno Araújo Brito Tm: 914 916 233	Processo --- Data 2021-06-29	Este desenho é propriedade dos signatários. Reservados todos os direitos de autor D. L. 63/05
Colaboradores: Tiago Miranda, Carlota Gavinho, Emanuel Cecílio	Localização Quinta de Santa Bárbara - Lote 128	O(A) Arquitecto(a) n.º Nuno Brito OA 11141 Patrícia Batalha OA 11097 Paulo Santos OA 11415	Substitui At.: Rev.



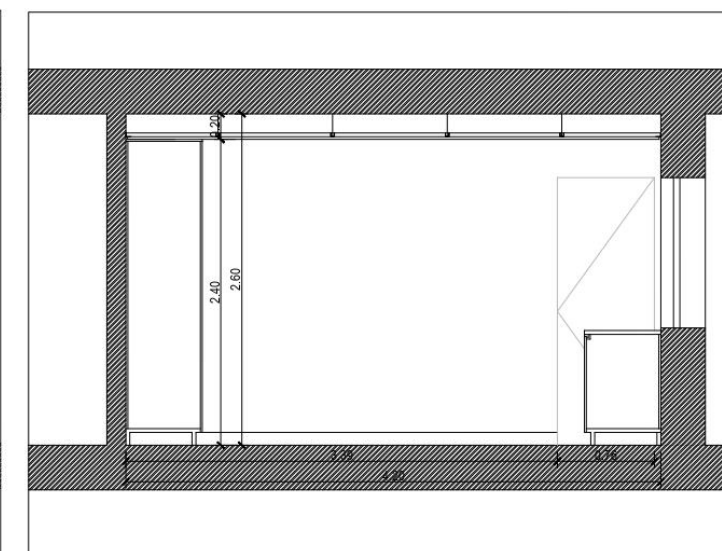
CORTE AA



CORTE BB



CORTE CC

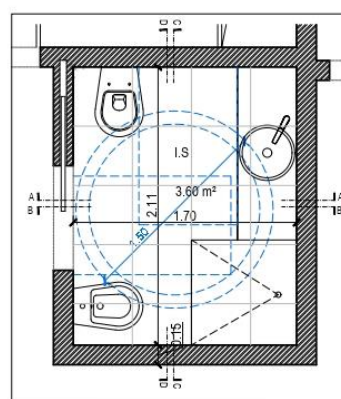
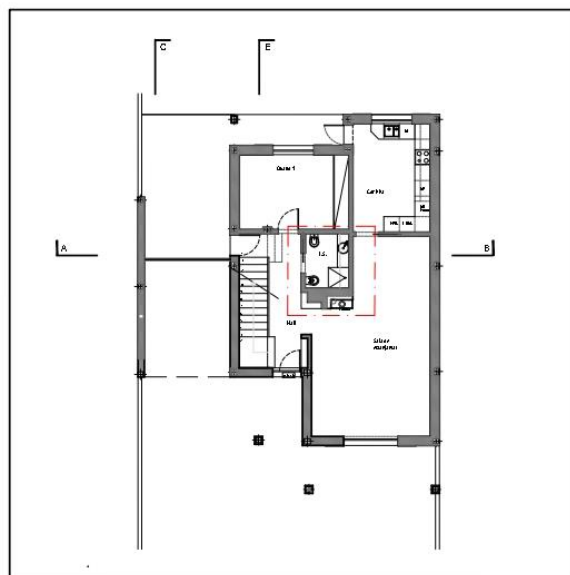


CORTE DD

FICHA ESPAÇO	Localização: Nível 0 Cozinha (Movimar ou outra empresa)
PÉ DIREITO	2.60m (Tecto Falso - 2.40m)
PAVIMENTO	Geotiles - Adine Marfil - 12.60m²
RODAPÉ	-
SANCA	Sanca com alheta em forma de "U"
PAREDE	Gesso cartonado pintado a branco - Tinta tipo VYNILCLEAN - Tinta mate super lavável (CIN)
TECTO	Gesso cartonado pintado a branco - Tinta tipo VYNILCLEAN - Tinta mate super lavável (CIN)
EQUIPAMENTOS	Fogão Forno Micro-ondas Frigorífico Exaustor
NOTAS:	Todas as medidas deverão ser confirmadas em obra

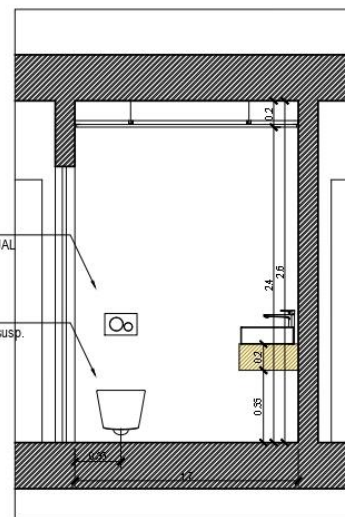
<p>Rua arquitecto Ludovice n2 2640 582 Mafra otk.arquitectos@gmail.com otk-arquitectos.pt</p>	Requerente Duarte e Joana Clara	Observações Alvará de Loteamento N.º2/2003 Compatibilização de Projectos	N.º da folha e Título Cozinha
	Obra Habitação Unifamiliar	Lote 128-129	Substitui / M.º: Escalas 1:50 Rev.
Projecto em colaboração: DL 63/85 Paulo Alves dos Santos Tlm: 917 347 995 Patricia Aldora Batalha Tlm: 917 600 325 Nuno Araujo Brito Tlm: 914 516 253	Fase Alterações	Processo ---	Data 2021-06-29
Colaboradores: Tiago Miranda, Carlota Gavinho, Emanuel Cecilio	Localização Quinta de Santa Bárbara - Lote 128	Este desenho é propriedade dos signatários - Reservados todos os direitos de autor D.L.63/85	O(A) Arquitecto(a) n.º Nuno Brito OA11141 Patricia Batalha OA11097 Paulo Santos OA11416

Folha 4/20mm X 297mm - Plot at 29.06.2021



Descarga
Modelo: In-Wall PL10DUAL
Roca
Ref.: A890189001

Sanita
Modelo: Santa Rimless susp.
Roca
Ref.: A34647L000

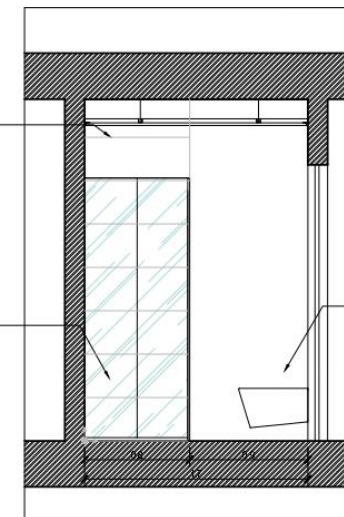


CORTE AA

Revestimento
Modelo: Borgona Noce
33.3x100
Marca: Geotiles

Cabine de duche
Modelo: Easy 2L2
Marca: Roca
Ref.: AM239

Bidê suspenso
Modelo: The Gap
Marca: Roca
Ref.: A357476000



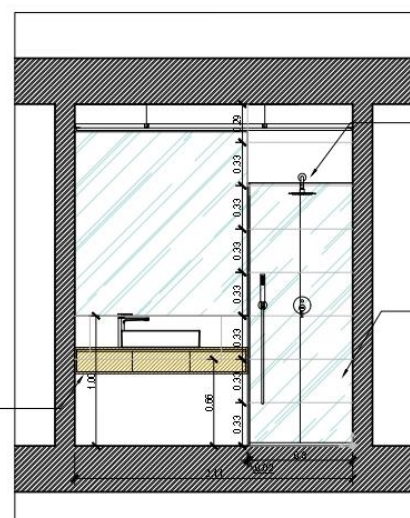
CORTE BB

Armário
Móvel suspenso p/
orçamento para carpintaria com 1.30 x
0.20 x 0.45 cm

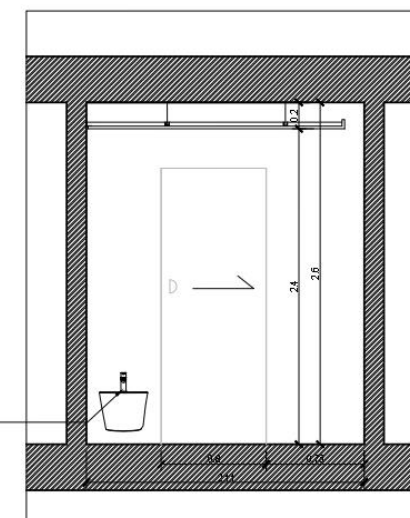
Kit Duche Encastrar
Modelo: New Icone
Tipo SANINDUSA
Ref.: 5269802

Cabine de duche
Modelo: Easy 2L 2 80x80
Marca: Roca
Ref.: AM239

Misturadora bidê
Modelo: Lanta
Marca: Roca
Ref.: A5A6011C00



CORTE CC

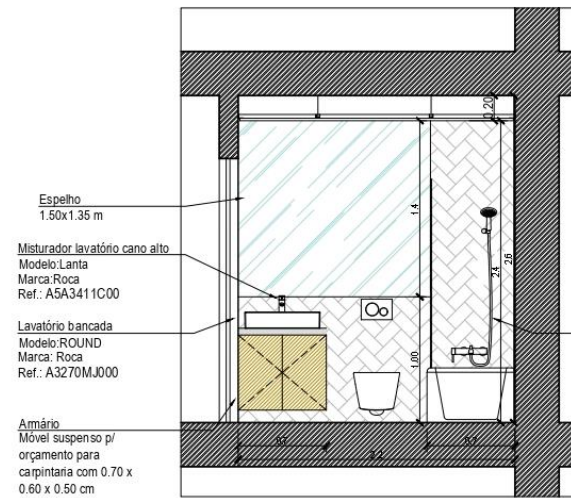
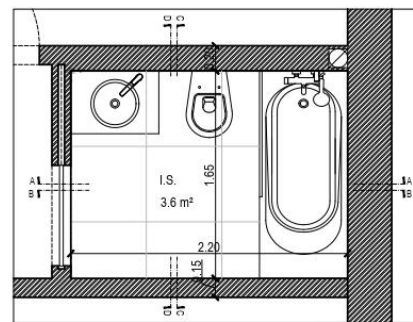
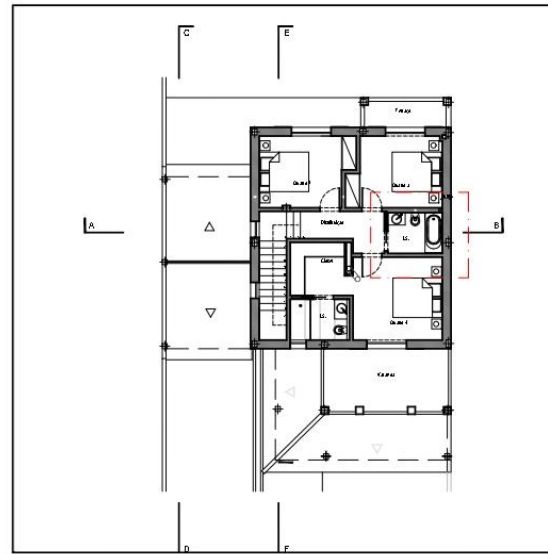


CORTE DD

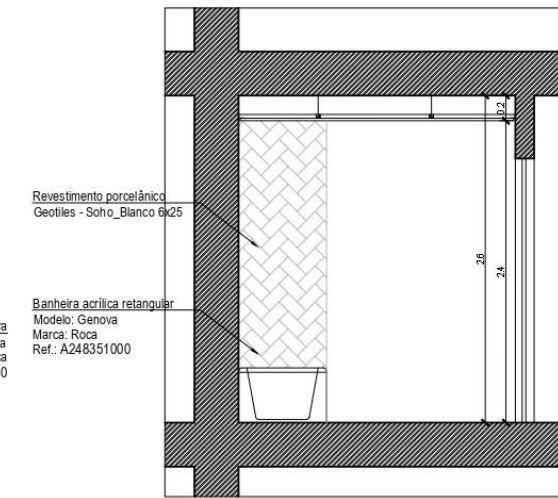
FICHA ESPAÇO	Localização: Piso 0 Instalação sanitária social - Acessibilidades
PÉ DIREITO	2.60m (Tecto Falso - 2.40m)
PAVIMENTO	Pavimento porcelânico - tipo Geotiles - Adine Marfil 45x45 (3.60m²)
SANCA	Sanca com alheta em forma de "U"
SANCA DE LUZ	Sanca de luz sobre o espelho
PAREDE	Porcelânico - Tipo Geotiles - Borgona noce 33.3x100 Estuque pintado na cor branco
TECTO	Gesso cartonado hidrófugo pintado na cor branco
LOIÇAS SANITÁRIAS	Lavatório de bancada - Roca (A3270MJ000) Sanita RIMLESS suspensa - Roca (A34647L000) + SQUARE - Tampa e aro para sanita com queda amortecida (A801472004) + Descarga In-Wall (A890189001) Bidê suspenso - The Gap - Roca (A357476000) - *não inclui tampa de bidê
EQUIPAMENTOS	Armário: Móvel suspenso p/ orçamento para carpintaria com 0.80 x 0.60 x 0.50 cm Kit Duche Encastrar - New Icone - Sanindusa (5269802) Monocomando de lavatório (cano alto) - Roca (A5A3411C00) Misturadora bidê - Modelo Lanta - Roca (A5A6011C00) Ventilação mecânica (extractor accionado pelo interruptor da iluminação) Espelho - Suportado por alheta metálica - 1.30 x 1.40 m Divisória angular p/base de duche (80x80) 2 portas de correr + 2 painéis fixos - Modelo: Easy 2L2 - Roca (AM239)
NOTAS:	Todas as medidas deverão ser confirmadas em obra

Folha 420mm X 297mm - Plot at 29.06.2021

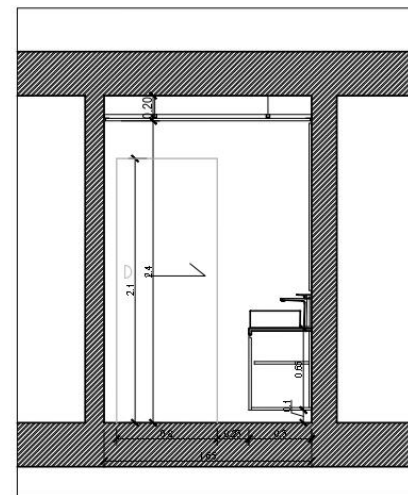
 Rua arquiteto Ludovice n2 2640 582 Matra otk.arquitectos@gmail.com otk-arquitectos.pt	Requerente Duarte e Joana Clara	Observações Alvará de Loteamento N.º2/2003 Compatibilização de Projectos	N.º da folha e Título I.S. Acessibilidades Substitui N.º:
	Obra Habitação Unifamiliar	Lote 128-129	Escalas 1:50 Rev.
Projecto em colaboração: DL 63/85 Patricia Aldora Batalha Tlm: 917 600 325	Paulo Alves dos Santos Tlm: 917 347 995 Nuno Araujo Brito Tlm: 914 516 253	Fase Alterações	Data 2021-06-29
Colaboradores: Tiago Miranda, Carlota Gavinho, Emanuel Cecilio	Localização Quinta de Santa Bárbara - Lote 128	Este desenho é propriedade dos signatários - Reservados todos os direitos de autor D.L. 63/85	O(A) Arquitecto(a) n.º Nuno Brito OA11141 Patricia Batalha OA11097 Paulo Santos OA11416



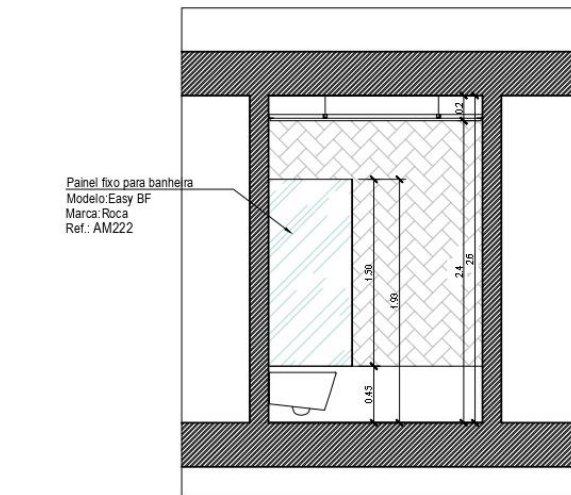
CORTE AA



CORTE BB



CORTE CC



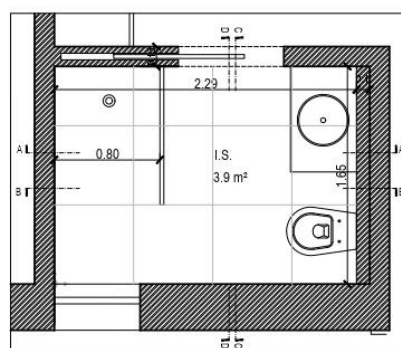
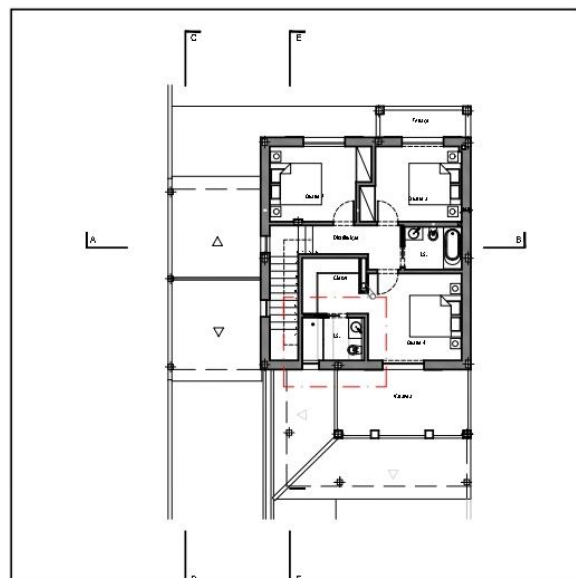
CORTE DD

FICHA ESPAÇO	Localização: Piso 1 Instalação sanitária social
PÉ DIREITO	2.60m (Tecto Falso - 2.40m)
PAVIMENTO	Pavimento porcelânico - tipo Geotiles - Belfast Marfil 60x60 (3.60m²)
SANCA	Sanca com alheta em forma de "U"
SANCA DE LUZ	Sanca de luz sobre o espelho
PAREDE	Porcelânico - Tipo Geotiles - Nilo Branco 90x90 Estuque pintado na cor branco
TECTO	Gesso cartonado hidrófugo pintado na cor branco
LOIÇAS SANITÁRIAS	Lavatório de bancada - Roca (A3270MJ000) Sanita RIMLESS suspensa - Roca (A34647L000) + SQUARE - Tampa e aro para sanita com queda amortecida (A801472004) + Descarga In-Wall (A890189001)
EQUIPAMENTOS	Armário: Móvel suspenso p/ orçamento para carpintaria com 0.80 x 0.60 x 0.50 cm Monocomando do lavatório (cano alto) - Roca (A5A3411C00) Misturadora exterior para banheira - LANTA - Roca (A50211C00) Ventilação mecânica (extractor accionado pelo interruptor da iluminação) Espelho - Suportado por alheta metálica - 1.50 x 1.35 m Painel fixo de banheira - Easy BF - Roca (AM222)
NOTAS:	Todas as medidas deverão ser confirmadas em obra

Folha 420mm X 297mm - Plot at 29.06.2021

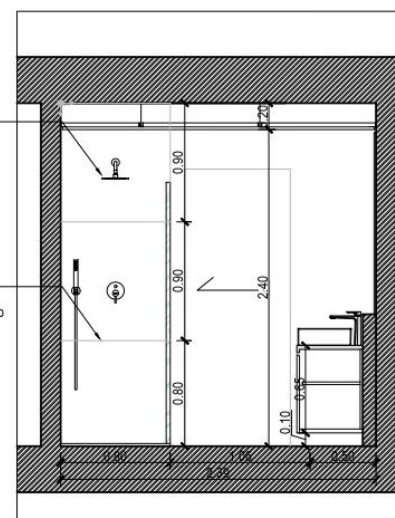
C:\Users\CarlotarOneDrive\ARQUIVO\PROJECTOS\Alice Roma_Joao Miranda\16 - Compatibilização projectos\Desenhos retificados - Projecto Joana\2021-06-23_Compabilização de Projectos_At ao licenciamento-Nuno-PC.dwg

	Rua arquitecto Ludovice n2 2640 582 Mafra otk.arquitectos@gmail.com otk-arquitectos.pt	Requerente Duarte e Joana Clara	Observações Alvará de Loteamento N.º2/2003 Compatibilização de Projectos	N.º da folha e Título I.S. Piso 1 - social
	Projecto em colaboração: DL 63/85 Patrícia Aldora Batalha Tlm: 917 600 325 Colaboradores:Tiago Miranda,Carlotar Gavinho,Emanuel Cecilio	Paulo Alves dos Santos Tlm: 917 347 995 Nuno Araújo Brito Tlm: 914 516 253	Duarte e Joana Clara Obra Habitação Unifamiliar Fase Alterações Localização Quinta de Santa Bárbara - Lote 128	Lote 128-129 Processo --- Este desenho é propriedade dos signatários - Reservados todos os direitos de autor D.L. 63/85



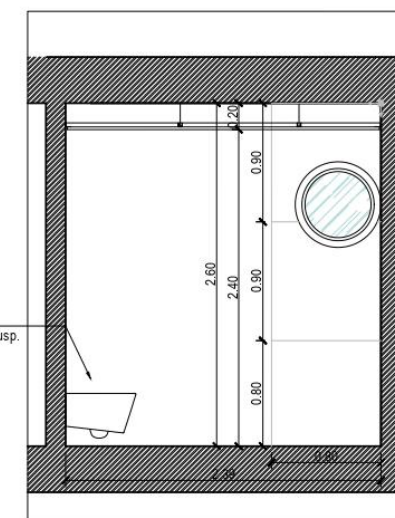
Kit Duche Encastrar
Modelo New Icone
Tipo SANINDUSA
Ref: 5269802

Revestimento
90x90
Tipo Geotiles - Nilo Branco
(calacata)



CORTE AA

Sanita
Modelo: Santa Rimless susp.
Roca
Ref: A34647L000



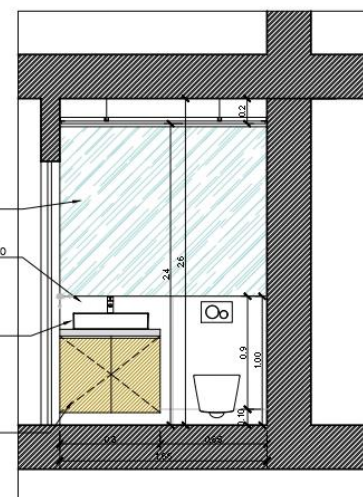
CORTE BB

Espelho
1.65x1.37 m

Misturador lavatório cano alto
Modelo Lanta
Marca Roca
Ref: A5A3411C00

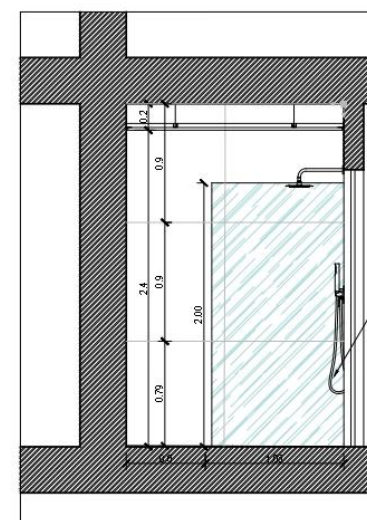
Lavatório bancada
Modelo ROUND
Marca: Roca
Ref: A3270MJ000

Armário
Móvel suspenso p/ orçamento para carpintaria com 0.80 x 0.60 x 0.50 cm



CORTE CC

Panel fixo de duche
Modelo: Line
Marca: Roca
Ref: AM330



CORTE DD

FICHA ESPAÇO	Localização: Piso 1 Instalação sanitária suite
PÉ DIREITO	2.60m (Tecto Falso - 2.40m)
PAVIMENTO	Pavimento porcelânico - tipo Geotiles - Belfast Perla 60x60 (3.90m²)
SANCA	Sanca com alheta em forma de "U"
SANCA DE LUZ	Sanca de luz sobre o espelho
PAREDE	Porcelânico - Tipo Geotiles - Nilo Branco 90x90 Estuque pintado na cor branco
TECTO	Gesso cartonado hidrófugo pintado na cor branco
LOIÇAS SANITÁRIAS	Lavatório de bancada - Roca (A3270MJ000) Sanita RIMLESS suspensa - Roca (A34647L000) + SQUARE - Tampa e aro para sanita com queda amortecida (A801472004) + Descarga In-Wall (A890189001)
EQUIPAMENTOS	Armário: Móvel suspenso p/ orçamento para carpintaria com 0.80 x 0.60 x 0.50 cm Monocomando do lavatório (cano alto) - Roca (A5A3411C00) Kit de duche encastrar - New Icone - Sanindusa (5269802) Ventilação mecânica (extractor accionado pelo interruptor da iluminação) Espelho - Suportado por alheta metálica - 1.65 x 1.37 m Panel fixo de duche - Modelo Line - Roca (AM330)
NOTAS:	Todas as medidas deverão ser confirmadas em obra

Folha 420mm X 297mm - Plot at 29.06.2021

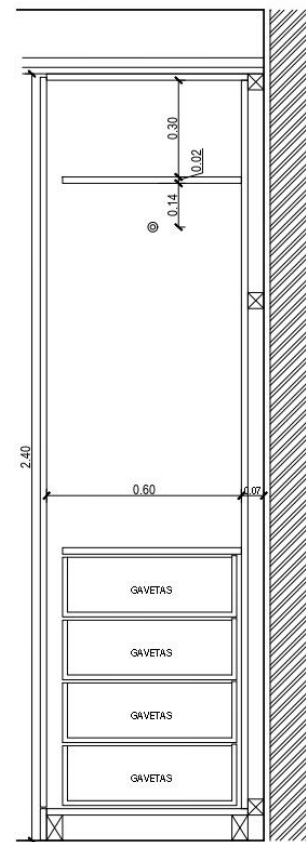
DTK arquitetos

Rua arquitecto Ludovice n2
2640 582 Mafra
otk.arquitectos@gmail.com
otk-arquitectos.pt

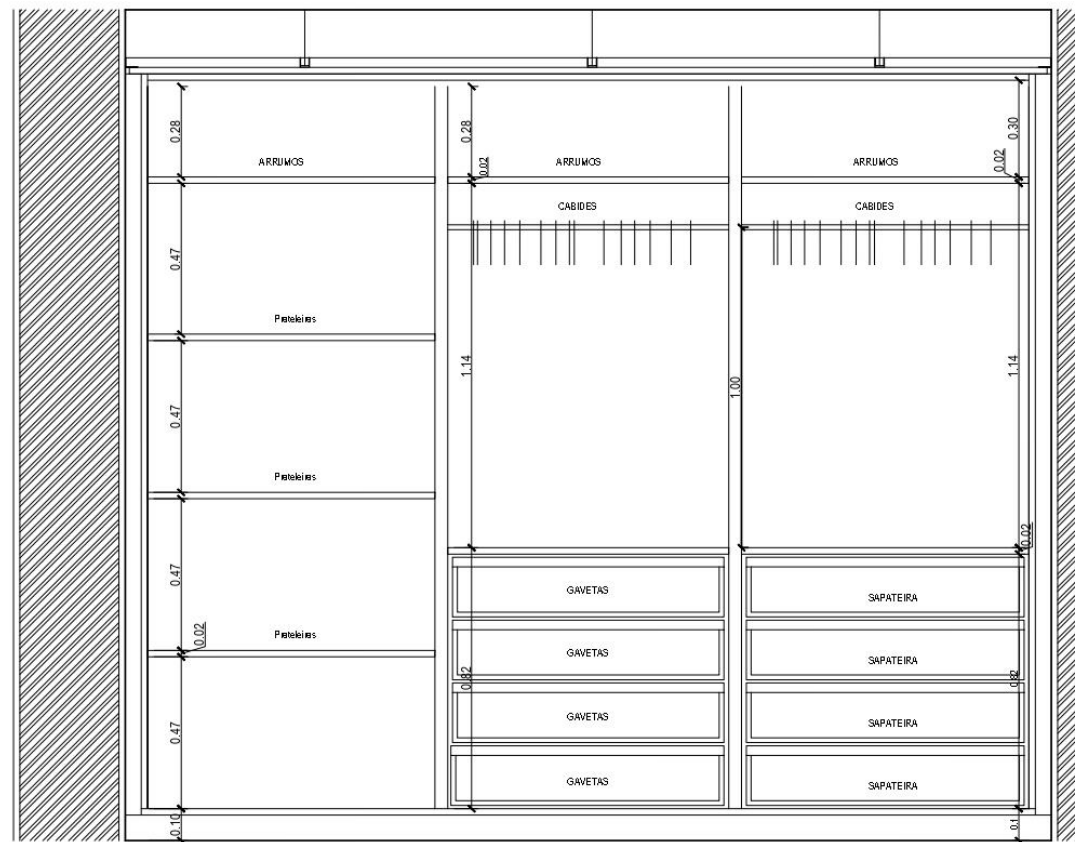
Projecto em colaboração:
DL 63/85
Paulo Alves dos Santos
Tlm: 917 347 995
Patricia Aldora Batalha
Tlm: 917 600 325
Nuno Araujo Brito
Tlm: 914 516 253

Colaboradores: Tiago Miranda, Carlota Gavinho, Emanuel Cecilio

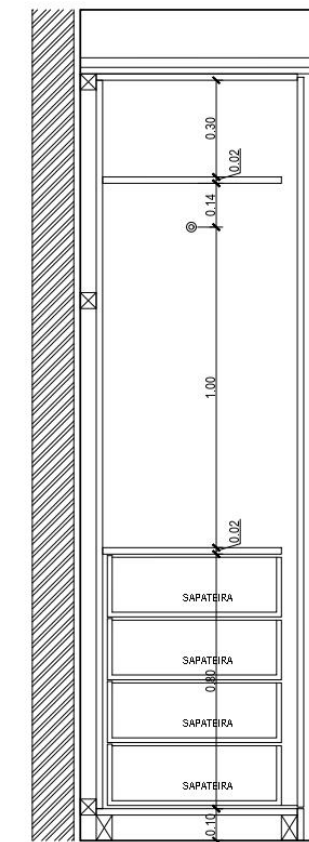
Requerente Duarte e Joana Clara	Observações Alvará de Loteamento N.º2/2003 Compatibilização de Projectos	N.º da folha e Título I.S. Piso 1 - suite
Ora Habitação Unifamiliar	Lote 128-129	Substitui N.º: Escalas 1:50
Fase Alterações	Processo ---	Rev.
Localização Quinta de Santa Bárbara - Lote 128	Este desenho é propriedade dos signatários - Reservados todos os direitos de autor D.L. 63/85	Data 2021-06-29
		O(A) Arquitecto(a) n.º Nuno Brito OA 11141 Patricia Batalha OA 11097 Paulo Santos OA 11416



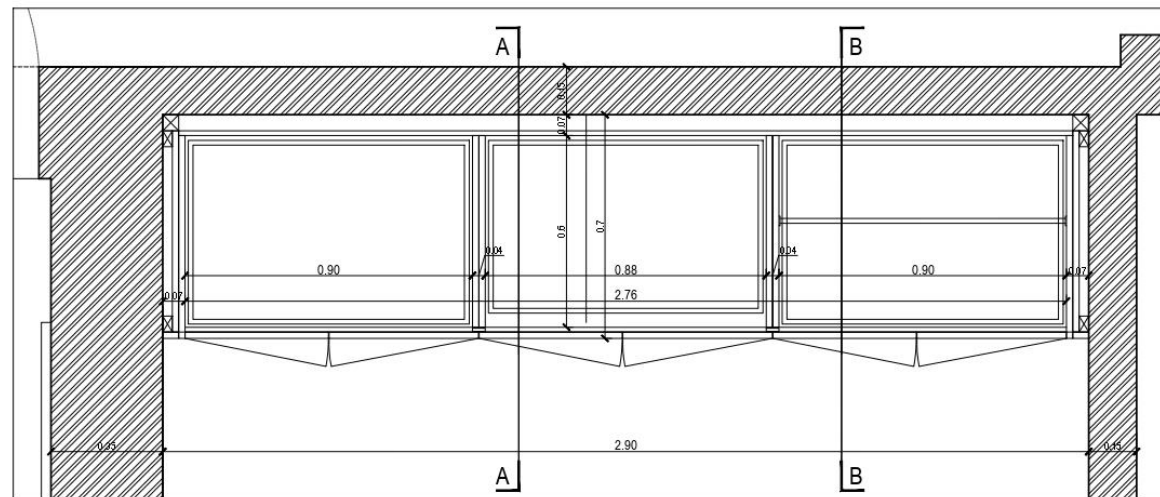
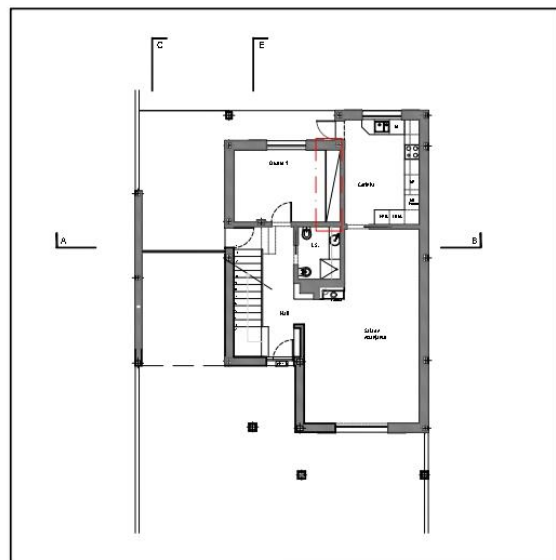
ARMÁRIO 1 - CORTE A - 1:20 (piso 0)



ARMÁRIO 1 - ALÇADO INTERIOR 1:20 (piso 0)



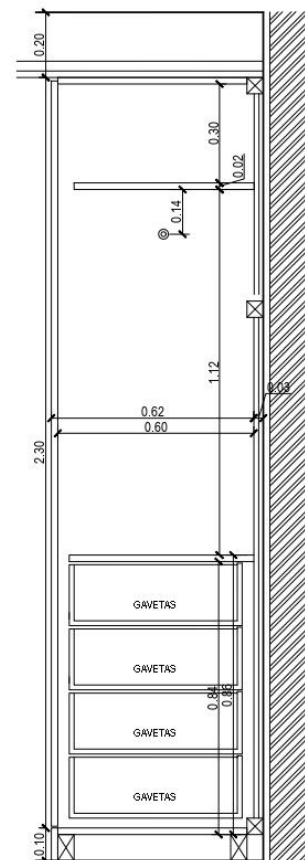
ARMÁRIO 1 - CORTE B - 1:20 (piso 0)



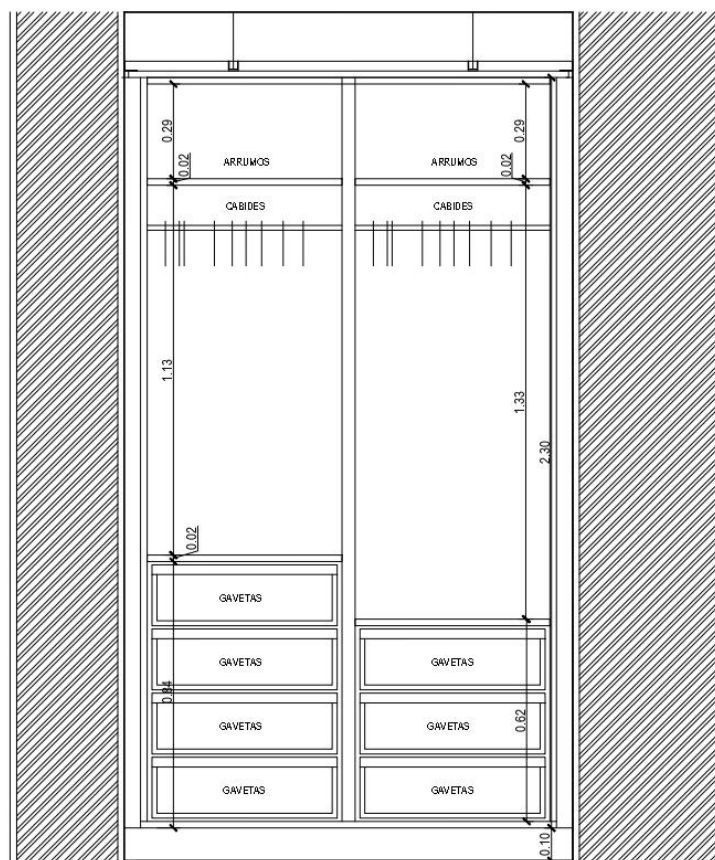
ARMÁRIO 1 - PLANTA 1:20 (piso 0)

Folha 420mm X 297mm - Plot at 29.06.2021

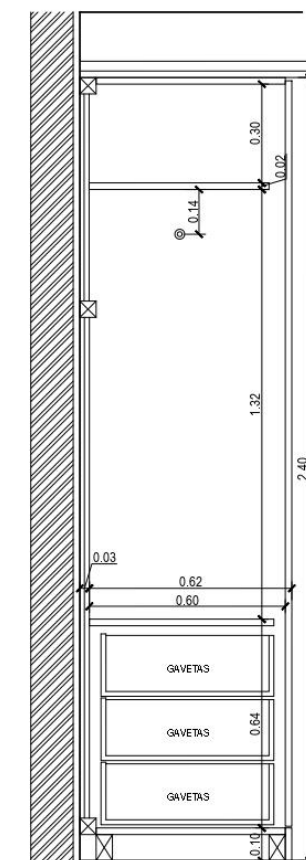
	Rua arquitecto Ludovice n2 2640 582 Maфа otk.arquitectos@gmail.com otk-arquitectos.pt	Requerente Duarte e Joana Clara	Observações Alvará de Loteamento N.º2/2003 Compatibilização de Projectos	Nº da folha e Título Armário 1 - Piso 0
	Projecto em colaboração: DL 63/85 Patrícia Aldora Batalha Tim: 917 600 325	Paulo Alves dos Santos Tim: 917 347 995 Nuno Araújo Brito Tim: 914 516 253	Obra Habitação Unifamiliar	Lote 128-129
Colaboradores: Tiago Miranda, Carlota Gavinho, Emanuel Cecílio	Fase Alterações	Processo ---	Data 2021-06-29	O(A) Arquitecto(a) n.º Nuno Brito OA 11141 Patrícia Batalha OA 11097 Paulo Santos OA 11416



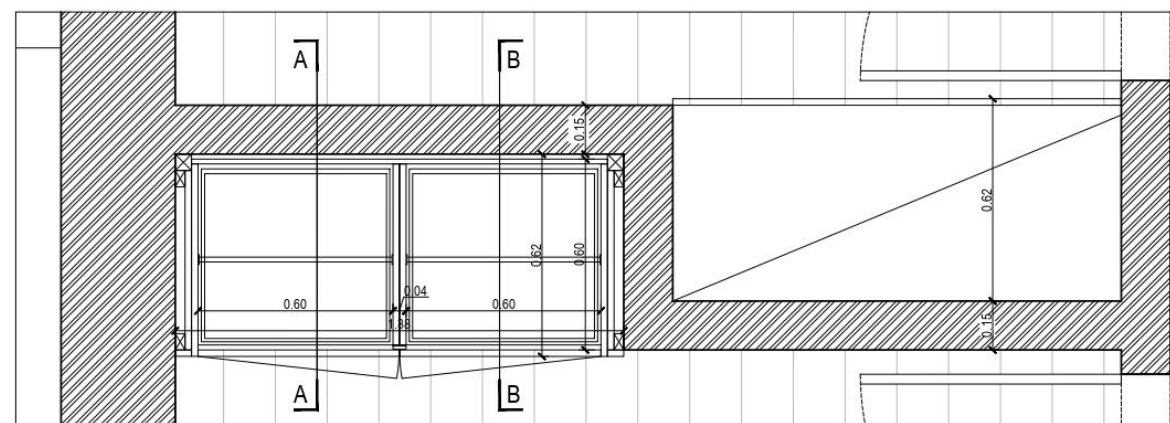
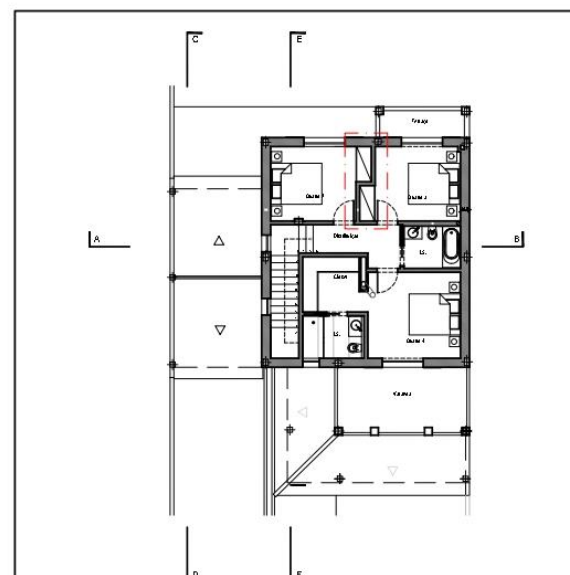
ARMÁRIO 2 - CORTE A - 1:20 (piso 1)



ARMÁRIO 2 - ALÇADO INTERIOR 1:20 (piso 1)



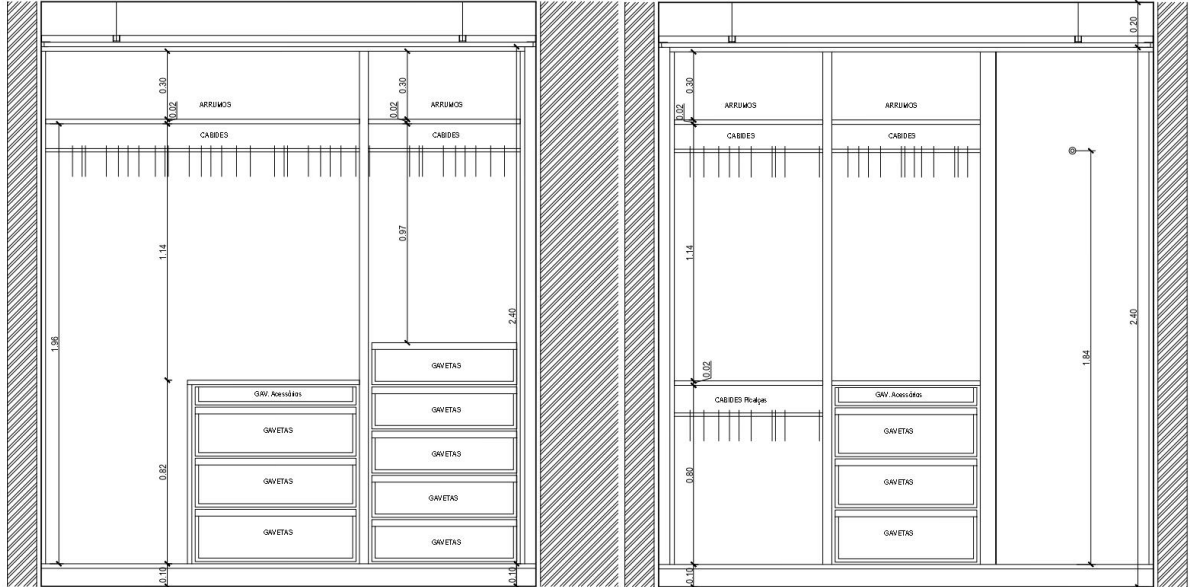
ARMÁRIO 2 - CORTE B - 1:20 (piso 1)



ARMÁRIO 2 - PLANTA 1:20 (piso 1)
Quantidade: 2

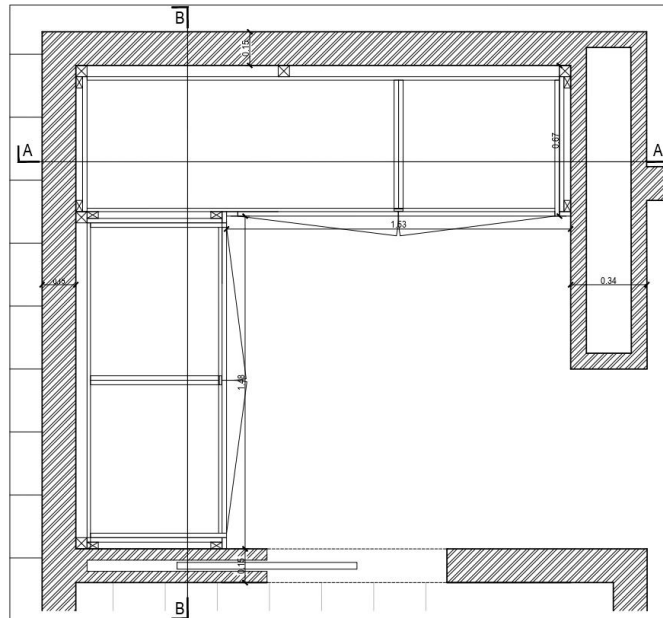
Folha 420mm X 297mm - Plot at 29.06.2021

	Rua arquitecto Ludovice n2 2640 582 Mafra otk.arquitectos@gmail.com otk-arquitectos.pt	Requerente Duarte e Joana Clara	Observações Alvará de Loteamento N.º2/2003 Compatibilização de Projectos	Nº da folha e Título Armário 2 - Piso 1
	Projecto em colaboração: DL 63/85 Patricia Aldora Batalha Tlm: 917 600 325	Paulo Alves dos Santos Tlm: 917 347 995 Nuno Araujo Brito Tlm: 914 516 253	Obra Habitação Unifamiliar	Lote 128-129
Colaboradores:Tiago Miranda;Carla Gavrino;Emanuel Cecilio		Fase Alterações	Processo ---	Data 2021-06-29
		Localização Quinta de Santa Bárbara - Lote 128	Este desenho é propriedade dos signatários - Reservados todos os direitos de autor D.L. 63/85	O(A) Arquitecto(a) n.º Nuno Brito OA 11141 Patricia Batalha OA 11097 Paulo Santos OA 11416

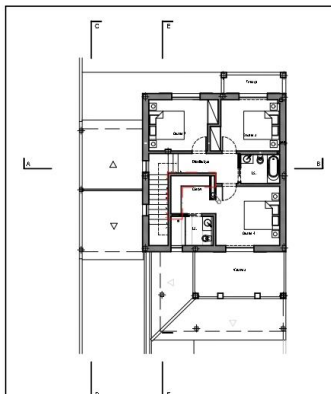


ARMÁRIO SUITE - CORTE A (piso 1)

ARMÁRIO SUITE - CORTE B (piso 1)

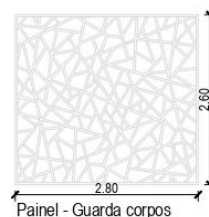
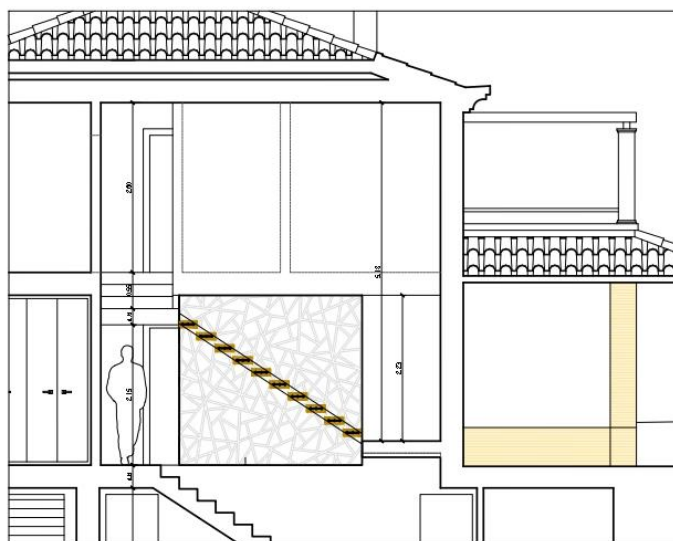
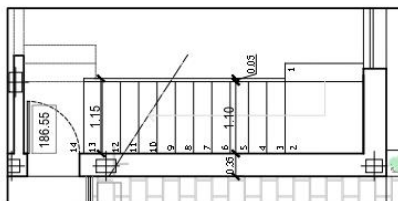
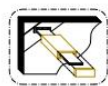


ARMÁRIO SUITE - PLANTA 1:20 (piso 1)




Folha: 29/77mm X 420mm - Ptd. a: 29.08.2021

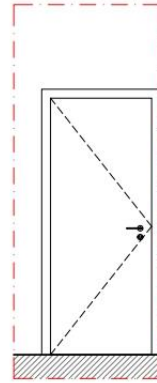
	Rua arquitecto Ludovice n.º 2640 582 Mafra otk.arquitectos@gmail.com otk-arquitectos.pt	Requerente Duarte e Joana Clara	Observações Alvará de Loteamento N.º 2/2003 Compatibilização de Projectos	Nº da folha e Título Armário 3 - Piso 1
	Projecto em colaboração: DL 6385 Patrícia Aldora Batalha Tm: 917 500 325	Paulo Alves dos Santos Tm: 917 347 995 Nuno Araújo Brito Tm: 914 516 233	Obra Habitação Unifamiliar	Lote 128-129
Colaboradores: Tiago Miranda, Carlota Gavinho, Emanuel Cecílio	Fase Alterações	Localização Quinta de Santa Bárbara - Lote 128	Processo ---	O(A) Arquitecto(a) n.º Nuno Brito OA 11141 Patrícia Batalha OA 11097 Paulo Santos OA 11416



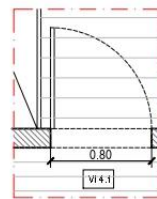
Folha 210mm X 297mm - Plot at 29.06.2021

 Rua arquitecto Ludovice n2 2640 582 Mafra otk.arquitectos@gmail.com otk-arquitectos.pt	Requerente Duarte e Joana Clara	Observações Alvará de Loteamento N.º2/2003 Compatibilização de Projectos	Nº da folha e Título Escadas Substitui N.º:
	Obra Habitação Unifamiliar	Lote 128-129	Escalas 1:100 Rev.
Projecto em colaboração: DL 63/85 Paulo Alves dos Santos Tlm: 917 347 995 Patricia Aldora Batalha Tlm: 917 600 325 Nuno Araujo Brito Tlm: 914 516 253	Fase Alterações	Processo ---	Data 2021-06-29
Colaboradores: Tiago Miranda; Carlota Gavinho; Emanuel Cecilio	Localização Quinta de Santa Bárbara - Lote 128	Este desenho é propriedade dos signatários - Reservados todos os direitos de autor D.L.63/85	O(A) Arquitecto(a) n.º Nuno Brito OA 11141 Patricia Batalha OA 11097 Paulo Santos OA 11416

C:\Users\Carlota\OneDrive\ARQUIVO\PROJECTOS\Alice Roma_Joao Miranda\16 - Compatibilização projectos\Desenhos retificados - Projecto Joana\2021-06-23_Compatibilização de Projectos_At ao licenciamento-Nuno-PC.dwg



VI 4.1 - Alçado




VI 4.1 - Planta

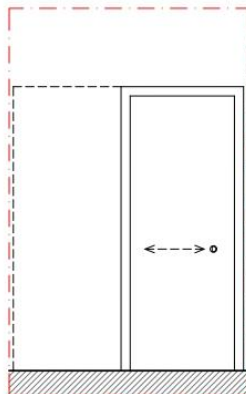
[VI 4.1] Porta Interior - 0.80m x 2.40m

CARACTERISTICAS	1 FOLHA DE BATENTE (ABERTURA ESQUERDA)
AROS,CAIXILHARIA	EM MADEIRA
FOLHA/VIDRO	-
ACABAMENTO	LACADA NA COR BRANCO
FERRAGENS	DE ACORDO COM O FABRICANTE
QUANTIDADE	1

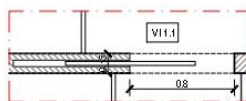
Folha 210mm X 297mm - Plot at 29.06.2021

 Rua arquitecto Ludovice n2 2640 582 Mafra otk.arquitectos@gmail.com otk-arquitectos.pt	Requerente Duarte e Joana Clara	Observações Alvará de Loteamento N.º2/2003 Compatibilização de Projectos	Nº da folha e Título VI 4.1
	Obra Habitação Unifamiliar	Lote 128-129	Escalas 1:50
Projecto em colaboração: DL 63/85 Patricia Aldora Batalha Tim: 917 600 325	Paulo Alves dos Santos Tim: 917 347 995 Nuno Araujo Brito Tim: 914 516 253	Fase Alterações	Data 2021-06-29
Colaboradores:Tiago Miranda;Carlota Gavinho;Emanuel Cecilio	Localização Quinta de Santa Bárbara - Lote 128	Este desenho é propriedade dos signatários - Reservados todos os direitos de autor D.L.63/85	O(A) Arquitecto(a) n.º Nuno Brito OA 11141 Patricia Batalha OA 11097 Paulo Santos OA 11416

C:\Users\Carlota\OneDrive\ARQUIVO\PROJECTOS\A\Alice Roma_Joao Miranda\16 - Compatibilização projectos\Desenhos retificados - Projecto Joana\2021-06-23_Compatibilização de Projectos_Alt ao licenciamento-Nuno-PC.dwg




VI 1.1 - Alçado

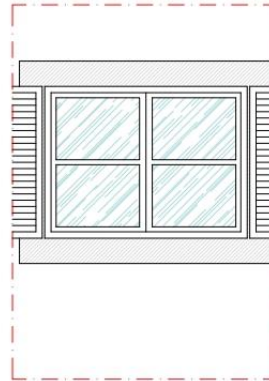


VI 1.1 - Planta

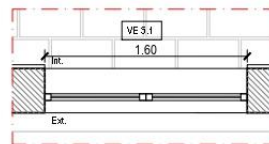
[VI 4.1] Porta Interior - 0.80m x 2.40m	
CARACTERISTICAS	1 FOLHA DE CORRER (ABERTURA ESQUERDA)
AROS/CAIXILHARIA	EM MADEIRA
FOLHA/VIDRO	-
ACABAMENTO	LACADA NA COR BRANCO
FERRAGENS	DE ACORDO COM O FABRICANTE
QUANTIDADE	2

Folha 210mm X 297mm - Plot at 29.06.2021

 Rua arquitecto Ludovice n2 2640 582 Mafra otk.arquitectos@gmail.com otk-arquitectos.pt	Requerente Duarte e Joana Clara	Observações Alvará de Loteamento N.º2/2003 Compatibilização de Projectos	Nº da folha e Título VI 1.1		
	Obra Habitação Unifamiliar	Lote 128-129	Escalas 1:50	Substitui N.º: Rev.	
Projecto em colaboração: DL 63/85 Patricia Aldora Batalha Tlm: 917 600 325	Paulo Alves dos Santos Tlm: 917 347 995 Nuno Araujo Brito Tlm: 914 516 253	Fase Alterações	Processo ---	Data 2021-06-29	
Colaboradores: Tiago Miranda, Carlota Gavinho, Emanuel Cecilio		Localização Quinta de Santa Bárbara - Lote 128	Este desenho é propriedade dos signatários - Reservados todos os direitos de autor D.L. 63/85	O(A) Arquitecto(a) n.º Nuno Brito OA 11141 Patricia Batalha OA 11097 Paulo Santos OA 11416	



VE 5.1 - Alçado




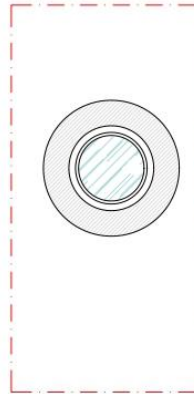
VE 5.1 - Planta

[VE 5.1] Vão Exterior nível 1 - 1m x 2.10m

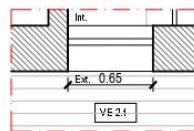
CARACTERISTICAS	1 FOLHA DE BATENTE E 1 FOLHA FIXA COM VIDRO
AROS/CAIXILHARIA	ALUMINIO TERMOLACADO COM CORTE TÉRMICO
FOLHA/VIDRO	VIDRO DUPLO 6mm+8mm (caixa de ar)+5mm
ACABAMENTO	CAIXILHARIA: ALUMINIO À COR BRANCO
FERRAGENS	DE ACORDO COM O FABRICANTE
QUANTIDADE	1
SOLEIRA	MATERIAL MÁRMORE CINZENTO (referência a definir pelo D.O.)
OMBREIRAS	ACABAMENTO AMACIADA
VERGA	
Caixa de ESTORE	Não

Folha 210mm X 297mm - Plot at 29.06.2021

 Rua arquitecto Ludovice n2 2640 582 Mafra otk.arquitectos@gmail.com otk-arquitectos.pt	Requerente Duarte e Joana Clara	Observações Alvará de Loteamento N.º2/2003 Compatibilização de Projectos	Nº da folha e Título VE 5.1
	Obra Habitação Unifamiliar	Lote 128-129	Escalas 1:50
Projecto em colaboração: DL 63/85 Patricia Aldora Batalha Tlm: 917 600 325	Paulo Alves dos Santos Tlm: 917 347 995 Nuno Araujo Brito Tlm: 914 516 253	Fase Alterações	Processo ---
Colaboradores:Tiago Miranda,Carlota Gavinho,Emanuel Cecilio	Localização Quinta de Santa Bárbara - Lote 128	Este desenho é propriedade dos signatários - Reservados todos os direitos de autor D.L. 83/03	O(A) Arquitecto(a) n.º Nuno Brito OA 11141 Patricia Batalha OA 11097 Paulo Santos OA 11416



VE 2.1 - Alçado




VE 2.1 - Planta

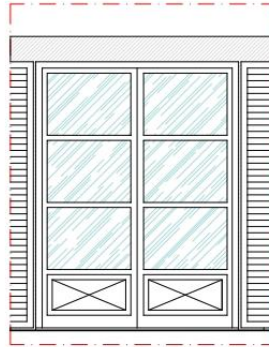
[VE 2.1] Vão Exterior nível 1 - 1m x 2.10m

CARACTERISTICAS	1 FOLHA DE BATENTE E 1 FOLHA FIXA COM VIDRO
AROS/CAIXILHARIA	ALUMINIO TERMOLACADO COM CORTE TERMICO
FOLHA/VIDRO	VIDRO DUPLO 6mm+8mm (caixa de ar)+5mm
ACABAMENTO	CAIXILHARIA: ALUMÍNIO À COR BRANCO
FERRAGENS	DE ACORDO COM O FABRICANTE
QUANTIDADE	3
SOLEIRA	MATERIAL: MÁRMORE CINZENTO (referência a definir pelo D.O.)
OMBEIRAS	ACABAMENTO: AMACIADA
VERGA	
Caixa de ESTORE	Não

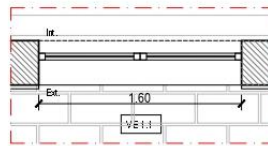
Folha 210mm X 297mm - Plot at 29.06.2021

	Rua arquitecto Ludovice n2 2640 582 Mafra otk.arquitectos@gmail.com otk-arquitectos.pt	Requerente Duarte e Joana Clara	Observações Alvará de Loteamento N.º2/2003 Compatibilização de Projectos	Nº da folha e Título VE 2.1
	Projecto em colaboração: DL 63/85 Patricia Aldora Batalha Tlm: 917 600 325 Paulo Alves dos Santos Tlm: 917 347 995 Nuno Araujo Brito Tlm: 914 516 253	Obra Habitação Unifamiliar	Localização Quinta de Santa Bárbara - Lote 128	Lote 128-129
Colaboradores: Tiago Miranda, Carlota Gavinho, Emanuel Cecilio	Fase Alterações	Processo ---	Data 2021-06-29	Rev.
		Este desenho é propriedade dos signatários - Reservados todos os direitos de autor D.L. 63/85	O(A) Arquitecto(a) n.º Nuno Brito OA 11141 Patricia Batalha OA 11097 Paulo Santos OA 11416	

C:\Users\Carlota\OneDrive\ARQUIVO\PROJECTOS\Alicia Roma_Joao Miranda\16 - Compatibilização projectos\Desenhos retificados - Projecto Joana\2021-06-23_Compatibilização de Projectos_Alt ao licenciamento-Nuno-PC.dwg



VE 1.1 - Alçado



VE 1.1 - Planta

[VE 1.1] Vão Exterior nível 1 - 1.60m x 2.10m

CARACTERISTICAS	1 FOLHA DE BATENTE E 1 FOLHA FIXA COM VIDRO
AROS/CAIXILHARIA	ALUMINIO TERMOLACADO COM CORTE TÉRMICO
FOLHA/VIDRO	VIDRO DUPLO 6mm+8mm (caixa de ar)+5mm
ACABAMENTO	CAIXILHARIA: ALUMINIO A COR BRANCO
FERRAGENS	DE ACORDO COM O FABRICANTE
QUANTIDADE	2
SOLEIRA	MÁRMORE CINZENTO (referência a definir pelo D.O.)
OMBREIRAS	
VERGA	AMACIADA
Caixa de ESTORE	Não

Folha 210mm X 297mm - Plot at 29.06.2021



Rua arquitecto Ludovice n2
2640 582 Mafra
otk.arquitectos@gmail.com
otk-arquitectos.pt

Projecto em colaboração:
DL 63/85
Patricia Aldora Batalha
Tlm: 917 600 325

Paulo Alves dos Santos
Tlm: 917 347 995
Nuno Araujo Brito
Tlm: 914 516 253

Colaboradores: Tiago Miranda, Carlota Gavirinho, Emanuel Cecilio

Requerente
Duarte e Joana Clara

Obra **Habitação Unifamiliar**

Fase **Alterações**

Localização
Quinta de Santa Bárbara - Lote 128

Observações
**Alvará de Loteamento N.º2/2003
Compatibilização de Projectos**

Lote **128-129**

Processo **---**

Este desenho é propriedade dos signatários - Reservados todos os direitos de autor D.L.63/85

N.º da folha e Título
VE 1.1

Substitui (N.º):

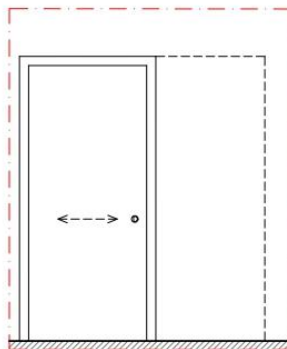
Escalas **1:50**

Rev.

Data **2021-06-29**

O(A) Arquitecto(a) n.º

Nuno Brito OA 11141 Patricia Batalha OA 11097 Paulo Santos OA 11416



VI 3.0 - Alçado



VI 3.0 - Planta

[VI 3.0] Porta Interior - 0.90m x 2.10m

CARACTERISTICAS	1 FOLHA DE CORRER (ABERTURA DIREITA)
AROS/CAIXILHARIA	EM MADEIRA
FOLHA/VIDRO	-
ACABAMENTO	LACADA NA COR BRANCO
FERRAGENS	DE ACORDO COM O FABRICANTE
QUANTIDADE	1

Folha 210mm X 297mm - Plot at 29.06.2021



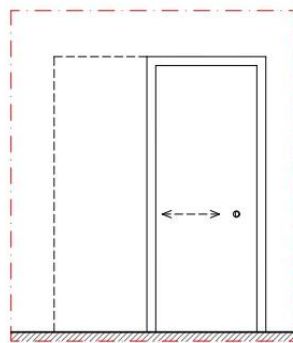
Rua arquitecto Ludovice n2
2640 582 Mafra
otk.arquitectos@gmail.com
otk-arquitectos.pt

Projecto em colaboração:
DL 63/85
Patricia Aldora Batalha
Tlm: 917 600 325

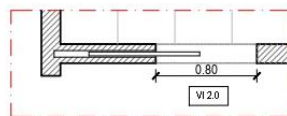
Paulo Alves dos Santos
Tlm: 917 347 995
Nuno Araujo Brito
Tlm: 914 516 253

Colaboradores: Tiago Miranda, Carlota Gavinho, Emanuel Cecilio

Requerente Duarte e Joana Clara	Observações Alvará de Loteamento N.º2/2003 Compatibilização de Projectos	N.º da folha e Título VI 3.0
obra Habitação Unifamiliar	Lote 128-129	Substitui (N.º): Escalas 1:50
Fase Alterações	Processo ---	Rev. Data 2021-06-29
Localização Quinta de Santa Bárbara - Lote 128	Este desenho é propriedade dos signatários - Reservados todos os direitos de autor D.L. 63/85	O(A) Arquitecto(a) n.º Nuno Brito OA 11141 Patricia Batalha OA 11097 Paulo Santos OA 11416



VI 2.0 - Alçado




VI 2.0 - Planta

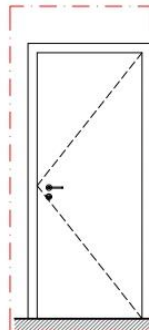
[VI 2.0] Porta Interior - 0.80m x 2.10m

CARACTERÍSTICAS	1 FOLHA DE CORRER (ABERTURA ESQUERDA)
AROS/CAIXILHARIA	EM MADEIRA
FOLHA/VIDRO	-
ACABAMENTO	LACADA NA COR BRANCO
FERRAGENS	DE ACORDO COM O FABRICANTE
QUANTIDADE	1

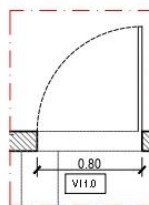
Folha 210mm X 297mm - Plot at 29.06.2021

	Rua arquitecto Ludovice n2 2640 582 Mafra otk.arquitectos@gmail.com otk-arquitectos.pt	Requerente Duarte e Joana Clara	Observações Alvará de Loteamento N.º2/2003 Compatibilização de Projectos	Nº da folha e Título VI 2.0
	Projecto em colaboração: DL 63/85 Patricia Aldora Batalha Tim: 917 600 325	Paulo Alveo dos Santos Tim: 917 347 995 Nuno Araujo Brito Tim: 914 516 253	Obra Habitação Unifamiliar	Lote 128-129
Colaboradores: Tiago Miranda, Carlota Garinho, Emanuel Cecilio	Fase Alterações	Processo ---	Data 2021-06-29	O(A) Arquitecto(a) n.º Nuno Brito OA 11141 Patricia Batalha OA 11097 Paulo Santos OA 11416
Localização Quinta de Santa Bárbara - Lote 128		Este desenho é propriedade dos signatários - Reservados todos os direitos de autor D.L.69/95		Substitui N.º: Rev.

C:\Users\Carlota\OneDrive\ARQUIN\O\PROJECTOS\A\Alice Roma_Joao Miranda\16 - Compatibilização projectos\Desenhos retificados - Projecto Joana\2021-06-23_Compabilização de Projectos_Alt ao licenciamento-Nuno-PC.dwg



VI 1.0 - Alçado



VI 1.0 - Planta

[VI 1.0] Porta Interior - 0.80m x 2.10m

CARACTERISTICAS	1 FOLHA DE BATENTE (ABERTURA DIREITA)
AROS/CAIXILHARIA	EM MADEIRA
FOLHA/VIDRO	-
ACABAMENTO	LACADA NA COR BRANCO
FERRAGENS	DE ACORDO COM O FABRICANTE
QUANTIDADE	1

Folha 210mm X 297mm - Plot at 29.06.2021



Rua arquitecto Ludovice n2
2640 582 Mafra
otk.arquitectos@gmail.com
otk-arquitectos.pt

Projecto em colaboração:
DL 63/85
Patricia Aldora Batalha
Tlm: 917 600 325

Paulo Alves dos Santos
Tlm: 917 347 995
Nuno Araujo Brito
Tlm: 914 516 253

Colaboradores:Tiago Miranda,Carlota Gavinho,Emanuel Cecilio

Requerente

Duarte e Joana Clara

Obra Habitação Unifamiliar

Fase Alterações

Localização

Quinta de Santa Bárbara - Lote 128

Observações

Alvará de Loteamento N.º2/2003
Compatibilização de Projectos

Lote 128-129

Processo ---

Este desenho é propriedade dos signatários -
Reservados todos os direitos de autor D.L. 63/85

Nº da folha e Título

VI 1.0

Substitui Nº.º:

Escalas 1:50

Rev.

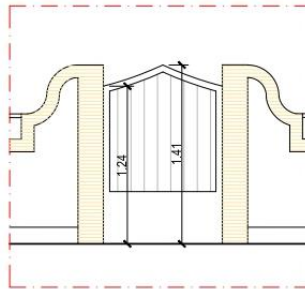
Data 2021-06-29

O(A) Arquitecto(a) n.º


Nuno Brito
OA 11141

Patricia Batalha
OA 11097

Paulo Santos
OA 11416



VE 8.0 - Alçado




VE 8.0 - Planta

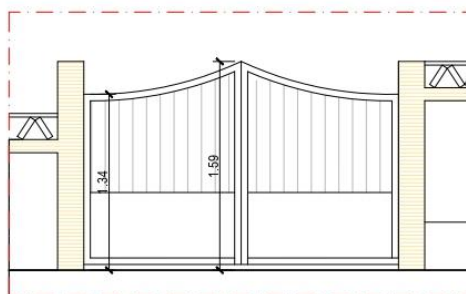
[VE 8.0] Portão Pessoa Exterior - 0.95m x variável

CARACTERISTICAS	1 FOLHA BATENTE (ABERTURA DIREITA)
AROS/CAIXILHARIA	ALUMÍNIO TERMOLACADO
FOLHA/VIDRO	-
ACABAMENTO	TERMOLACADO NA COR BRANCO
FERRAGENS	DOBRADIÇAS E FECHO ELÉCTRICO
QUANTIDADE	1

Folha 210mm X 297mm - Plot at 29.06.2021

 Rua arquitecto Ludovice n2 2640 582 Mafra otk.arquitectos@gmail.com otk-arquitectos.pt	Requerente Duarte e Joana Clara	Observações Alvará de Loteamento N.º2/2003 Compatibilização de Projectos	Nº da folha e Título VE 8.0
	Obra Habitação Unifamiliar	Lote 128-129	Escalas 1:50
Projecto em colaboração: DL 63/85 Patricia Aldora Batalha Tlm: 917 600 325	Paulo Alves dos Santos Tlm: 917 347 995 Nuno Araújo Brito Tlm: 914 516 253	Fase Alterações	Data 2021-06-29
Colaboradores:Tiago Miranda,Carlota Gavinho,Emanuel Cecilio	Localização Quinta de Santa Bárbara - Lote 128	Este desenho é propriedade dos signatários - Reservados todos os direitos de autor D.L. 63/85	O(A) Arquitecto(a) n.º Nuno Brito OA 11141 Patricia Batalha OA 11097 Paulo Santos OA 11416

C:\Users\Carlota\OneDrive\ARQUIN\O\PROJECTOS\A\Alce Roma_Joao Miranda\16 - Compatibilização projectos\Desenhos retificados - Projecto Joana\2021-06-23_Compabilização de Projectos_Alt ao licenciamento-Nuno-PC.dwg



VE 7.0 - Alçado



VE 7.0 - Planta

[VE 7.0] Portão automóvel Exterior - 2.40m x variável

CARACTERISTICAS	2 FOLHAS BATENTE
AROS/CAIXILHARIA	ALUMÍNIO TERMOLACADO
FOLHA/MDRO	-
ACABAMENTO	TERMOLACADO NA COR BRANCO
FERRAGENS	DOBRADIÇAS E MOTOR
QUANTIDADE	1

Folha 210mm X 297mm - Plot at 29.06.2021



Rua arquitecto Ludovice n2
2640 582 Mafra
otk.arquitectos@gmail.com
otk-arquitectos.pt

Projecto em colaboração:
DL 63/85
Patricia Aldora Batalha
Tlm: 917 600 325

Paulo Alves dos Santos
Tlm: 917 347 995
Nuno Araujo Brito
Tlm: 914 516 253

Colaboradores:Tiago Miranda,Carlota Gavinho,Emanuel Cecilio

Requerente

Duarte e Joana Clara

Obra Habitação Unifamiliar

Fase Alterações

Localização

Quinta de Santa Bárbara - Lote 128

Observações

Alvará de Loteamento N.º2/2003
Compatibilização de Projectos

Lote 128-129

Processo ---

Este desenho é propriedade dos signatários -
Reservados todos os direitos de autor D.L. 63/85

Nº da folha e Título

VE 7.0

Substitui Nº.º:

Escala 1:50

Rev.

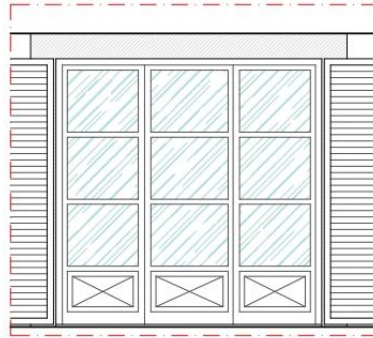
Data 2021-06-29

O(A) Arquitecto(a) n.º

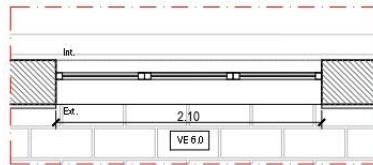
Nuno Brito
OA 11141

Patricia Batalha
OA 11097

Paulo Santos
OA 11416




VE 6.0 - Alçado



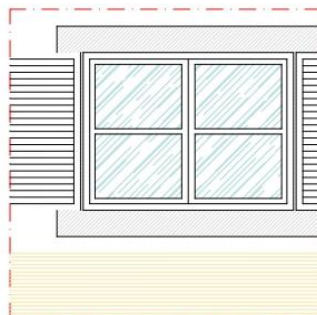
VE 6.0 - Planta

[VE 6.0] Vão Exterior nível 0 - 2.10m x 2.10m	
CARACTERISTICAS	3 FOLHA DE BATENTE COM VIDRO
AROS/CAIXILHARIA	ALUMINIO TERMOLACADO COM CORTE TÉRMICO
FOLHA/VIDRO	VIDRO DUPLO 6mm+8mm (caixa de ar)+5mm
ACABAMENTO	CAIXILHARIA: ALUMINIO A COR BRANCO
FERRAGENS	DE ACORDO COM O FABRICANTE
QUANTIDADE	1
SOLEIRA	MÁRMORE CINZENTO (referência a definir pelo D.O.)
OMBREIRAS	
VERGA	AMACIADA
Caixa de ESTORE	Não

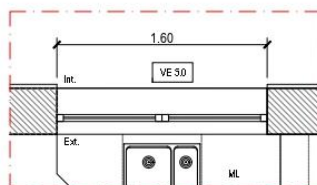
Folha 210mm X 297mm - Plot at 29.06.2021

 Rua arquitecto Ludovice n2 2640 582 Mafra otk.arquitectos@gmail.com otk-arquitectos.pt	Requerente Duarte e Joana Clara	Observações Alvará de Loteamento N.º2/2003 Compatibilização de Projectos	Nº da folha e Título VE 6.0
	Obra Habitação Unifamiliar	Lote 128-129	Escalas 1:50
Projecto em colaboração: DL 63/85 Patricia Aldora Batalha Tlm: 917 600 325	Paulo Alves dos Santos Tlm: 917 347 995 Nuno Araujo Brito Tlm: 914 516 253	Fase Alterações	Data 2021-06-29
Colaboradores:Tiago Miranda,Carlota Gavinho,Emanuel Cecilio	Localização Quinta de Santa Bárbara - Lote 128	Este desenho é propriedade dos signatários - Reservados todos os direitos de autor D.L. 83/83	O(A) Arquitecto(a) n.º Nuno Brito OA 11141 Patricia Batalha OA 11097 Paulo Santos OA 11416

C:\Users\Carlota\OneDrive\ARQUIVO\PROJECTOS\Alice Roma_Joao Miranda\16 - Compatibilização projectos\Desenhos retificados - Projecto Joana\2021-06-23_Compatibilização de Projectos_Alt ao licenciamento-Nuno-PC.dwg



VE 5.0 - Alçado



VE 5.0 - Planta

[VE 5.0] Vão Exterior nível 0 - 1.60m x 1.20m

CARACTERISTICAS	2 FOLHA DE BATENTE
AROS/CAIXILHARIA	ALUMINIO TERMOLACADO COM CORTE TÉRMICO
FOLHA/VIDRO	VIDRO DUPLO 6mm+8mm (caixa de ar)+5mm
ACABAMENTO	CAIXILHARIA: ALUMÍNIO À COR BRANCO
FERRAGENS	DE ACORDO COM O FABRICANTE
QUANTIDADE	1
SOLEIRA	MATERIAL: MÁRMORE CINZENTO (referência a definir pelo D.O.)
OMBREIRAS	ACABAMENTO: AMACIADA
VERGA	
Caixa de ESTORE	Não

Folha 210mm X 297mm - Plot at 29.06.2021



Rua arquitecto Ludovice n2
2640 582 Mafra
otk.arquitectos@gmail.com
otk-arquitectos.pt

Projecto em colaboração:
DL 63/85
Patricia Aldora Batalha
Tlm: 917 600 325

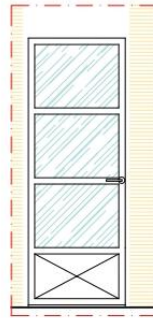
Paulo Alves dos Santos
Tlm: 917 347 995
Nuno Araujo Brito
Tlm: 914 516 253

Colaboradores: Tiago Miranda, Carlota Gavirho, Emanuel Cecilio

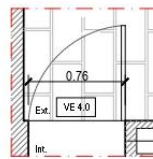
Requerente Duarte e Joana Clara	Observações Alvará de Loteamento N.º2/2003 Compatibilização de Projectos	N.º da folha e Título VE 5.0
Obra Habitação Unifamiliar	Lote 128-129	Substitui (N.º):
Fase Alterações	Processo ---	Escalas 1:50
Localização Quinta de Santa Bárbara - Lote 128	Este desenho é propriedade dos signatários - Reservados todos os direitos de autor D.L. 69/93	Rev.
		Data 2021-06-29
		O(A) Arquitecto(a) n.º
		Nuno Brito OA 11141 Patricia Batalha OA 11097 Paulo Santos OA 11416

Requerente Duarte e Joana Clara	Observações Alvará de Loteamento N.º2/2003 Compatibilização de Projectos	N.º da folha e Título VE 5.0
Obra Habitação Unifamiliar	Lote 128-129	Substitui (N.º):
Fase Alterações	Processo ---	Escalas 1:50
Localização Quinta de Santa Bárbara - Lote 128	Este desenho é propriedade dos signatários - Reservados todos os direitos de autor D.L. 69/93	Rev.
		Data 2021-06-29
		O(A) Arquitecto(a) n.º
		Nuno Brito OA 11141 Patricia Batalha OA 11097 Paulo Santos OA 11416

Requerente Duarte e Joana Clara	Observações Alvará de Loteamento N.º2/2003 Compatibilização de Projectos	N.º da folha e Título VE 5.0
Obra Habitação Unifamiliar	Lote 128-129	Substitui (N.º):
Fase Alterações	Processo ---	Escalas 1:50
Localização Quinta de Santa Bárbara - Lote 128	Este desenho é propriedade dos signatários - Reservados todos os direitos de autor D.L. 69/93	Rev.
		Data 2021-06-29
		O(A) Arquitecto(a) n.º
		Nuno Brito OA 11141 Patricia Batalha OA 11097 Paulo Santos OA 11416




VE 2.0 - Alçado



VE 4.0 - Planta

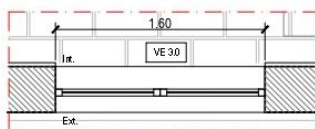
[VE 4.0] Vão Exterior nível 0 - 0.76m x 2.10m	
CARACTERISTICAS	1 FOLHA DE BATENTE COM VIDRO
AROS/CAIXILHARIA	ALUMINIO TERMOLACADO COM CORTE TERMICO
FOLHA/VIDRO	VIDRO DUPLO 6mm+8mm (caixa de ar)+5mm
ACABAMENTO	CAIXILHARIA: ALUMINIO À COR BRANCO
FERRAGENS	DE ACORDO COM O FABRICANTE
QUANTIDADE	1
SOLEIRA	MATERIAL MÁRMORE CINZENTO (referência a definir pelo D.O.)
OMBREIRAS	ACABAMENTO AMACIADA
VERGA	
Caixa de ESTORE	Não

Folha 210mm X 297mm - Plot at 29.06.2021

 Rua arquitecto Ludovice n2 2640 582 Mafra otk.arquitectos@gmail.com otk-arquitectos.pt	Requerente Duarte e Joana Clara	Observações Alvará de Loteamento N.º2/2003 Compatibilização de Projectos	Nº da folha e Título VE 4.0
	Obra Habitação Unifamiliar	Lote 128-129	Escalas 1:50
Projecto em colaboração: DL 63/85 Patricia Aldora Batalha Tim: 917 600 325	Paulo Alveo dos Santos Tim: 917 347 995 Nuno Araujo Brito Tim: 914 516 253	Fase Alterações	Data 2021-06-29
Colaboradores: Tiago Miranda, Carlota Gavinho, Emanuel Cecilio	Localização Quinta de Santa Bárbara - Lote 128	Este desenho é propriedade dos signatários - Reservados todos os direitos de autor D.L. 69/95	O(A) Arquitecto(a) n.º Nuno Brito OA 11141 Patricia Batalha OA 11097 Paulo Santos OA 11416



VE 3.0 - Alçado



VE 3.0 - Planta

[VE 3.0] Vão Exterior nível 0 - 1.60m x 2.10m

CARACTERISTICAS	2 FOLHA DE BATENTE COM VIDRO
AROS/CAIXILHARIA	ALUMINIO TERMOLACADO COM CORTE TÉRMICO
FOLHA/VIDRO	VIDRO DUPLO 6mm+8mm (caixa de ar)+5mm
ACABAMENTO	CAIXILHARIA: ALUMÍNIO À COR BRANCO
FERRAGENS	DE ACORDO COM O FABRICANTE
QUANTIDADE	1
SOLEIRA	MATERIAL MÁRMORE CINZENTO (referência a definir pelo D.O.)
OMBREIRAS	ACABAMENTO AMACIADA
VERGA	
Caixa de ESTORE	Não

Folha 210mm X 297mm - Plot at 29.06.2021



Rua arquitecto Ludovice n2
2640 582 Mafra
otk.arquitectos@gmail.com
otk-arquitectos.pt

Projecto em colaboração:
DL 63/85
Patricia Aldora Batalha
Tlm: 917 600 325

Paulo Alves dos Santos
Tlm: 917 347 995
Nuno Araujo Brito
Tlm: 914 516 253

Colaboradores: Tiago Miranda, Carlota Gavinho, Emanuel Cecilio

Requerente
Duarte e Joana Clara

Obra Habitação Unifamiliar

Fase Alterações

Localização
Quinta de Santa Bárbara - Lote 128

Observações
Alvará de Loteamento N.º2/2003
Compatibilização de Projectos

Lote 128-129

Processo ---

Este desenho é propriedade dos signatários.
Reservados todos os direitos de autor D.L. 63/85

Nº da folha e Título
VE 3.0

Substitui N.º:

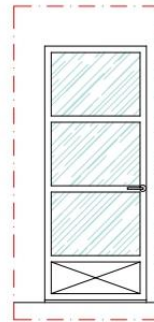
Escalas 1:50

Rev.

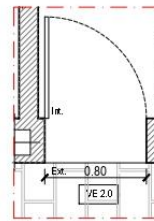
Data 2021-06-29

O(A) Arquitecto(a) n.º

Nuno Brito OA 11141
Patricia Batalha OA 11097
Paulo Santos OA 11416




VE 2.0 - Alçado



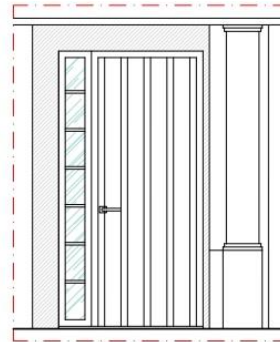
VE 2.0 - Planta

[VE 2.0] Vão Exterior nível 0 - 0.80m x 2.10m	
CARACTERISTICAS	1 FOLHA DE BATENTE COM VIDRO - Abertura a esquerda
AROS,CAIXILHARIA	ALUMINIO TERMOLACADO COM CORTE TÉRMICO
FOLHA/VIDRO	VIDRO DUPL0 6mm+8mm (caixa de ar)+5mm
ACABAMENTO	CAIXILHARIA: ALUMINIO À COR BRANCO
FERRAGENS	DE ACORDO COM O FABRICANTE
QUANTIDADE	1
SOLEIRA	MATERIAL MARMORE CINZENTO (referência a definir pelo D.O.)
OMBREIRAS	ACABAMENTO AMACIADA
VERGA	
Caixa de ESTORE	Não

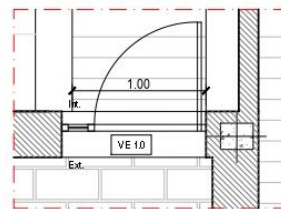
Folha 210mm X 297mm - Plot at 29.06.2021

 Rua arquitecto Ludovice n2 2640 582 Mafra otk.arquitectos@gmail.com otk-arquitectos.pt	Requerente Duarte e Joana Clara	Observações Alvará de Loteamento N.º2/2003 Compatibilização de Projectos	Nº da folha e Título VE 2.0
	Obra Habitação Unifamiliar	Lote 128-129	Escalas 1:50
Projecto em colaboração: DL 63/85 Patricia Aldora Batalha Tim: 917 600 325	Paulo Alves dos Santos Tim: 917 347 995 Nuno Araujo Brito Tim: 914 516 253	Fase Alterações	Data 2021-06-29
Colaboradores: Tiago Miranda, Carlota Garinho, Emanuel Cecilio	Localização Quinta de Santa Bárbara - Lote 128	Este desenho é propriedade dos signatários - Reservados todos os direitos de autor D.L.69/95	O(A) Arquitecto(a) n.º Nuno Brito OA 11141 Patricia Batalha OA 11097 Paulo Santos OA 11416

C:\Users\Carlota\OneDrive\ARQUIN\O\PROJECTOS\Alice Roma_Joao Miranda\16 - Compatibilização projectos\Desenhos retificados - Projecto Joana\2021-06-23_Compatibilização de Projectos_Alt ao licenciamento-Nuno-PC.dwg



VE 1.0 - Alçado



VE 1.0 - Planta

[VE 1.0] Vão Exterior nível 0 - 1m x 2.10m

CARACTERÍSTICAS	1 FOLHA DE BATENTE E 1 FOLHA FIXA COM VIDRO
AROS,CAIXILHARIA	ALUMINIO TERMOLACADO COM CORTE TÉRMICO
FOLHA/VIDRO	VIDRO DUPLO 6mm+8mm (caixa de ar)+5mm
ACABAMENTO	CAIXILHARIA: ALUMINIO A COR BRANCO
FERRAGENS	DE ACORDO COM O FABRICANTE
QUANTIDADE	1
SOLEIRA	MÁRMORE CINZENTO (referência a definir pelo D.O.)
OMBREIRAS	
VERGA	AMACIADA
Caixa de ESTORE	Não

Folha 210mm X 297mm - Plot at 29.06.2021



Rua arquitecto Ludovice n2
2640 582 Mafra
otk.arquitectos@gmail.com
otk-arquitectos.pt

Projecto em colaboração:
DL 63/85

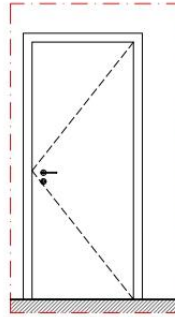
Paulo Alves dos Santos
Tlm: 917 347 995
Patricia Aldora Batalha
Tlm: 917 600 325
Nuno Araujo Brito
Tlm: 914 516 253

Colaboradores:Tiago Miranda,Carlota Gavinho,Emanuel Cecilio

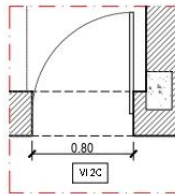
Requerente Duarte e Joana Clara
Obra Habitação Unifamiliar
Fase Alterações
Localização Quinta de Santa Bárbara - Lote 128

Observações Alvará de Loteamento N.º2/2003 Compatibilização de Projectos
Lote 128-129
Processo ---
Este desenho é propriedade dos signatários - Reservados todos os direitos de autor D.L.63/85

Nº da folha e Título VE 1.0		
Substitui /N.º:		
Escalas 1:50	Rev.	
Data 2021-06-29		
O(A) Arquitecto(a) n.º		
Nuno Brito OA 11141	Patricia Batalha OA 11097	Paulo Santos OA 11416




VI 2C - Alçado



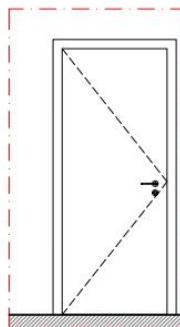
VI 2C - Planta

[VI 2C] Porta Interior - 0.80m x 2.10m	
CARACTERISTICAS	1 FOLHA BATENTE (ABERTURA DIREITA)
AROS/CAIXILHARIA	EM MADEIRA
FOLHA/VIDRO	-
ACABAMENTO	LACADA NA COR BRANCO
FERRAGENS	DOBRADIÇA OCULTA COM AJUSTE 3D - REF.: IN.05.063 - MARCA JNF
QUANTIDADE	1

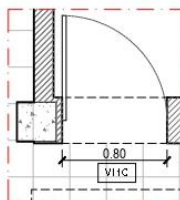
Folha 210mm X 297mm - Plot at 29.06.2021

 Rua arquitecto Ludovice n2 2640 582 Mafra otk.arquitectos@gmail.com otk-arquitectos.pt	Requerente Duarte e Joana Clara	Observações Alvará de Loteamento N.º2/2003 Compatibilização de Projectos	Nº da folha e Título VI 2C
	Obra Habitação Unifamiliar	Lote 128-129	Escalas 1:50
Projecto em colaboração: DL 63/85 Patricia Aldora Batalha Tlm: 917 600 325	Paulo Alves dos Santos Tlm: 917 347 995 Nuno Araújo Brito Tlm: 914 516 253	Fase Alterações	Data 2021-06-29
Colaboradores: Tiago Miranda, Carlota Gavinho, Emanuel Cecílio	Localização Quinta de Santa Bárbara - Lote 128	Este desenho é propriedade dos signatários - Reservados todos os direitos de autor D.L. 63/85	O(A) Arquitecto(a) n.º Nuno Brito OA 11141 Patricia Batalha OA 11097 Paulo Santos OA 11416

C:\Users\Carlota\OneDrive\ARQUITECTOS\A\lice Roma_Joao Miranda\16 - Compatibilização projectos\Desenhos retificados - Projecto Joana\2021-06-23_Compatibilização de Projectos_Alt ao licenciamento-Nuno-PC.dwg



VI 1C - Alçado



VI 1C - Planta

[VI 1.C] Porta Interior - 0.80m x 2.10m - Porta corta fogo

CARACTERISTICAS	1 FOLHA BATENTE (ABERTURA ESQUERDA)
AROS/CAIXILHARIA	EM MADEIRA
FOLHA/VIDRO	-
ACABAMENTO	LACADA NA COR BRANCO
FERRAGENS	DOBRADIÇA OCULTA COM AJUSTE 3D - REF.: IN.05.063 - MARCA JNF
QUANTIDADE	1

Folha 210mm X 297mm - Plot at 29.06.2021




Rua arquitecto Ludovice n2
2640 582 Mafra
otk.arquitectos@gmail.com
otk-arquitectos.pt

Projecto em colaboração:
DL 63/85
Patricia Aldora Batalha
Tlm: 917 600 325

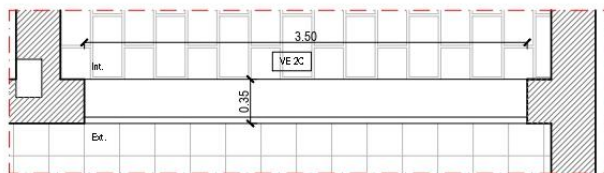
Paulo Alves dos Santos
Tlm: 917 347 995
Nuno Araujo Brito
Tlm: 914 516 253

Colaboradores:Tiago Miranda,Carlota Gavinho,Emanuel Cecilio

Requerente Duarte e Joana Clara	Observações Alvará de Loteamento N.º2/2003 Compatibilização de Projectos	Nº da folha e Título VI 1C
Obra Habitação Unifamiliar	Lote 128-129	Substitui Nº.º Rev.
Fase Alterações	Processo ---	Escalas 1:50
Localização Quinta de Santa Bárbara - Lote 128	Este desenho é propriedade dos signatários - Reservados todos os direitos de autor D.L.63/85	Data 2021-06-29
		O(A) Arquitecto(a) n.º Nuno Brito OA 11141 Patricia Batalha OA 11097 Paulo Santos OA 11416



VE 2C - Alçado



VE 2C - Planta

[VE 2C] Vão Exterior - Portão automático - nível C - 3.50m x 2.10m

CARACTERÍSTICAS	PORTÃO SECCIONADO
AROS/CAIXILHARIA	PVC
FOLHA/MDRO	-
ACABAMENTO	PVC À COR BRANCO
FERRAGENS	DE ACORDO COM O FABRICANTE
QUANTIDADE	1
SOLEIRA	MATERIAL: MÁRMORE CINZENTO (referência a definir pelo D.O.)
OMBREIRAS	ACABAMENTO: AMACIADA
VERGA	
Caixa de ESTORE	Não

Folha 210mm X 297mm - Plot at 29.06.2021



Rua arquitecto Ludovice n2
2640 582 Mafra
otk.architectos@gmail.com
otk-arquitectos.pt

Projecto em colaboração:
DL 63/85
Paulo Alves dos Santos
Tlm: 917 347 995
Patricia Aldora Batalha
Tlm: 917 600 325
Nuno Araujo Brito
Tlm: 914 516 253

Colaboradores: Tiago Miranda, Carlota Gavinho, Emanuel Cecilio

Requerente
Duarte e Joana Clara

Obra **Habitação Unifamiliar**

Fase **Alterações**

Localização
Quinta de Santa Bárbara - Lote 128

Observações
**Alvará de Loteamento N.º2/2003
Compatibilização de Projectos**

Lote **128-129**

Processo **---**

Este desenho é propriedade dos signatários - Reservados todos os direitos de autor D.L. 83/03

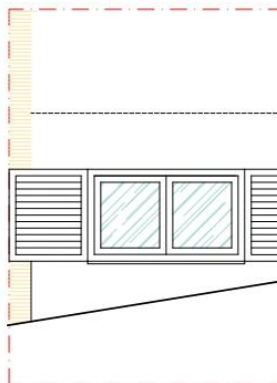
N.º da folha e Título
VE 2C

Escalas **1:50**

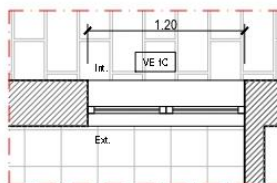
Data **2021-06-29**

O(A) Arquitecto(a) n.º

Nuno Brito OA 11141 Patricia Batalha OA 11097 Paulo Santos OA 11416



VE 1C - Alçado




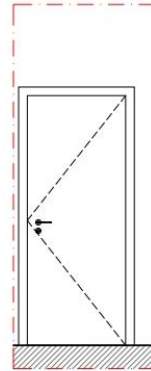
VE 1C - Planta

[VE 1C] Vão Exterior nível C - 1.20m x 0.70m

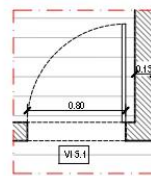
CARACTERISTICAS	2 FOLHAS DE BATENTE
AROS/CAIXILHARIA	ALUMINIO TERMOLACADO COM CORTE TÉRMICO
FOLHA/VIDRO	VIDRO DUPLO 6mm+8mm (caixa de ar)+5mm
ACABAMENTO	CAIXILHARIA: ALUMINIO À COR BRANCO
FERRAGENS	DE ACORDO COM O FABRICANTE
QUANTIDADE	1
SOLEIRA	MÁRMORE CINZENTO (referência a definir pelo D.O.)
OMBREIRAS	
VERGA	AMACIADA
Caixa de ESTORE	Não

Folha 210mm X 297mm - Plot at 29.06.2021

 Rua arquitecto Ludovice n2 2640 582 Mafra otk.arquitectos@gmail.com otk-arquitectos.pt	Requerente Duarte e Joana Clara	Observações Alvará de Loteamento N.º2/2003 Compatibilização de Projectos	Nº da folha e Título VE 1C Substitui N.º:
	Obra Habitação Unifamiliar	Lote 128-129	Escalas 1:50
Projecto em colaboração: DL 63/85 Patricia Aldora Batalha Tlm: 917 600 325	Paulo Alves dos Santos Tlm: 917 347 995 Nuno Araujo Brito Tlm: 914 516 253	Fase Alterações	Data 2021-06-29
Colaboradores: Tiago Miranda, Carlota Gavinho, Emanuel Cecilio	Localização Quinta de Santa Bárbara - Lote 128	Este desenho é propriedade dos signatários - Reservados todos os direitos de autor D.L.63/85	O(A) Arquitecto(a) n.º Nuno Brito OA 11141 Patricia Batalha OA 11097 Paulo Santos OA 11416




VI 5.1 - Alçado



VI 5.1 - Planta

[VI 5.1] Porta Interior - 0.80m x 2.40m	
CARACTERISTICAS	1 FOLHA DE BATENTE (ABERTURA DIREITA)
AROS,CAIXILHARIA	EM MADEIRA
FOLHA/MDRO	-
ACABAMENTO	LACADA NA COR BRANCO
FERRAGENS	DE ACORDO COM O FABRICANTE
QUANTIDADE	2

Folha 210mm X 297mm - Plot at 29.06.2021

 Rua arquitecto Ludovice n2 2640 582 Mafra otk.arquitectos@gmail.com otk-arquitectos.pt	Requerente Duarte e Joana Clara	Observações Alvará de Loteamento N.º2/2003 Compatibilização de Projectos	Nº da folha e Título VI 5.1
	Obra Habitação Unifamiliar	Lote 128-129	Escalas 1:50
Projecto em colaboração: DL 63/85 Patricia Aldora Batalha Tlm: 917 600 325	Paulo Alves dos Santos Tlm: 917 347 995 Nuno Araujo Brito Tlm: 914 516 253	Fase Alterações	Data 2021-06-29
Colaboradores:Tiago Miranda,Carlota Gavinho,Emanuel Cecilio	Localização Quinta de Santa Bárbara - Lote 128	Este desenho é propriedade dos signatários. Reservados todos os direitos de autor D.L. 63/85	O(A) Arquitecto(a) n.º Nuno Brito OA.11141 Patricia Batalha OA.11097 Paulo Santos OA.11416

C:\Users\Carlota\OneDrive\ARQUIVO\PROJECTOS\Alice Roma_Joao Miranda\16 - Compatibilização projectos\Desenhos retificados - Projecto Joana\2021-06-23_Compabilização de Projectos_Alt ao licenciamento-Nuno-PC.dwg

1.9.2 - Proposta - Imagens 3D



Figura 73 - Imagem 3D. Cozinha. Fonte: autor.



Figura 74 - Imagem 3D. Escadas. Fonte: autor.



Figura 75 - Imagem 3D. Sala. Fonte: autor.



Figura 76 - Imagem 3D. Casa de banho 1. Fonte: autor.




Figura 77 - Imagem 3D. Casa de banho 2. Fonte: autor.



Figura 78 - Imagem 3D. Casa de banho 3. Fonte: autor.



Figura 79 - Imagem 3D. Casa de Banho 3. Fonte: autor.